



ที่ ขย ๑๓๑๘/๖๕๘

ที่ว่าการอำเภอเทพสถิต  
ถนนสุนทรารายณ์ ขย ๓๖๒๓๐

๑๓ กุมภาพันธ์ ๒๕๖๕

เรื่อง ส่งสรุปสถานการณ์เศรษฐกิจ ระหว่างวันที่ ๒๔ -๒๘ มกราคม ๒๕๖๕

เรียน นายกเทศมนตรีตำบลเทพสถิต และนายกองค์การบริหารส่วนตำบล ทุกแห่ง

สิ่งที่ส่งมาด้วย สำเนาหนังสือสำนักงานพาณิชย์จังหวัดชัยภูมิ ที่ ขย ๐๐๑๖/ว ๑๗๐

จำนวน ๑ ชุด

ลงวันที่ กุมภาพันธ์ ๒๕๖๕

พร้อมนี้อำเภอเทพสถิต ขอส่งสำเนาหนังสือสำนักงานพาณิชย์จังหวัดชัยภูมิ เรื่อง ส่งสรุปสถานการณ์เศรษฐกิจ ระหว่างวันที่ ๒๔ -๒๘ มกราคม ๒๕๖๕ จึงขอให้ท่านประชาสัมพันธ์ให้ประชาชนทราบโดยทั่วกัน รายละเอียดปรากฏตามสิ่งที่ส่งมาด้วยนี้

จึงเรียนมาเพื่อพิจารณาดำเนินการ

ขอแสดงความนับถือ

(นายสิทธา ภูเอี่ยม)  
นายกอำเภอเทพสถิต

เรียน นายอ.อบต.บ้านไร่

เพื่อโปรดทราบ  
แจ้ง.....

.....

เห็นควรพิจารณาดำเนินการต่อไป

(นางสาวลลิตา จังโกฏ)

เจ้าพนักงานธุรการ ชำนาญงาน

จ.อ.

(ธนวุฒิ พึ่งกุล)  
หัวหน้าสำนักปลัด

(นายศุภกฤษ สุวานเจริญ)

รองปลัดองค์การบริหารส่วนตำบลบ้านไร่

ที่ทำการปกครองอำเภอ  
สำนักงานอำเภอ  
โทร ๐-๔๔๘๕-๗๑๐๕

โปรดสั่งการ.....

(นายทศพร สิริวานวัฒน์)

ปลัดองค์การบริหารส่วนตำบลบ้านไร่

นายกมนตรี เขตจันทน์

นายกองค์การบริหารส่วนตำบลบ้านไร่







## ความเคลื่อนไหวรอบโลก

เมื่อวันที่ 26 ม.ค. 65 ตัวแทนจากรัสเซียและยูเครน เห็นพ้องว่าจะต้องมีการเจรจาต่อไปเพื่อหยุดการปะทะ ในยูเครนตะวันออกอย่างถาวร ภายหลังจากการหารือ หลายชั่วโมงระหว่างตัวแทนจากยูเครน รัสเซีย เยอรมนี และฝรั่งเศส ณ กรุงปารีส ท่ามกลางความตึงเครียด ระหว่างมอสโกและเคียฟที่อยู่ในระดับสูงที่สุดในรอบ หลายปี ทั้งนี้ ชาติตะวันตกพยายามผลักดันให้รัสเซียและ ยูเครนแก้ไขความขัดแย้งด้วยวิถีทางการทูต ผ่านการ ดำเนินการอย่างเต็มรูปแบบตามข้อตกลงมินสค์ที่ยูเครน และรัสเซียเคยลงนามไว้เมื่อปี 58

การส่งออกสินค้าอิเล็กทรอนิกส์ของอินเดียในช่วง 3 ไตรมาสแรกของปีงบประมาณ 65 (เดือน เม.ย.- ธ.ค. 64) มีมูลค่า 11 พันล้านดอลลาร์สหรัฐ ขยายตัว 49% จาก 7.4 พันล้านดอลลาร์สหรัฐ ในช่วงเวลาเดียวกัน ของปี 63 โดยมีตลาดส่งออกหลัก 2 อันดับแรก คือ สหรัฐอเมริกา และสหราชอาณาจักร ตัวเลขข้างต้น ทำให้กระทรวงพาณิชย์และอุตสาหกรรมของอินเดีย คาดการณ์ว่า การส่งออกสินค้าอิเล็กทรอนิกส์ของอินเดีย ในปีงบประมาณนี้จะสร้างสถิติสูงสุดใหม่ มากกว่าสถิติเดิม (11.7 พันล้านดอลลาร์สหรัฐ) เมื่อปีงบประมาณ 63

ผลสำรวจอัตราเงินเฟ้อคาดการณ์ (Year-ahead inflation expectations) ในเดือน ม.ค. 65 โดย Citi/YouGov พบว่า คนอังกฤษคาดว่า อัตราเงินเฟ้อในอีก 12 เดือน ข้างหน้า จะอยู่ที่อัตรา 4.8% ซึ่งเป็นอัตราสูงที่สุด เป็นประวัติการณ์ตั้งแต่เริ่มดำเนินการสำรวจเมื่อปี 49 และมีค่าเกือบสองเท่าของค่าเฉลี่ยระยะยาว ทั้งนี้ อัตรา เงินเฟ้ออย่างเป็นทางการของอังกฤษแตะ 5.4% เมื่อเดือน ธ.ค. 64 ซึ่งเป็นอัตราสูงที่สุดนับตั้งแต่เดือน มี.ค. 35

## สหรัฐอเมริกา - จีน

เมื่อวันที่ 26 ม.ค. 65 องค์การการค้าโลก (WTO) ได้ให้สิทธิ จีนในการเก็บภาษีขดเคียวจากสหรัฐฯ มูลค่า 645 ล้านดอลลาร์สหรัฐ หลังจีนยื่นข้อเรียกร้องต่อ WTO ตั้งแต่ ปี 55 ถึงการปฏิบัติที่ไม่เป็นธรรมของสหรัฐฯ ในการเรียกเก็บ ภาษีตอบโต้การอุดหนุนกับสินค้าจีน 22 รายการ (ตั้งแต่ แผงโซลาร์เซลล์ไปจนถึงลวดเหล็ก) ซึ่งส่วนใหญ่ดำเนินการ ในสมัยประธานาธิบดีบารัค โอบามา การตัดสินใจของ WTO ในครั้งนี้ถือเป็นชัยชนะเชิงสัญลักษณ์อีกครั้งหนึ่งของจีน หลังจากที่ WTO ได้ให้สิทธิจีนในการตอบโต้ทางภาษีมูลค่า 3.58 พันล้านดอลลาร์สหรัฐ เนื่องจากพบข้อผิดพลาดของสหรัฐฯ ในการไต่สวนการทุ่มตลาดของสินค้าจีนเมื่อเดือน พ.ย. 64

## จีน

นโยบายโควิดเท่ากับศูนย์ (Zero COVID) ของจีนกำลัง สร้างความกังวลถึงผลกระทบทางเศรษฐกิจต่อประเทศอื่น กรรมการผู้จัดการกองทุนการเงินระหว่างประเทศ (IMF) เรียกร้องให้จีนประเมินแนวทางใหม่และได้กล่าวว่า ในปัจจุบัน จีนได้กลายเป็น "ภาระ" ต่อทั้งเศรษฐกิจจีนและ เศรษฐกิจโลก อย่างไรก็ตาม จีนยังไม่มีท่าทีที่จะลดระดับ การป้องกัน เนื่องจากยังกังวลถึงสถานการณ์การแพร่ระบาดและ การกลายพันธุ์ของไวรัสโควิด-19 รวมทั้งผลกระทบที่อาจเกิดขึ้น

## สหรัฐอเมริกา

ธนาคารกลางสหรัฐ (FED) ออกแถลงการณ์ภายหลัง การประชุมคณะกรรมการกำหนดนโยบายการเงิน (FOMC) ระบุว่า เครื่องบ่งชี้ทางเศรษฐกิจยังคงแข็งแกร่ง เห็นได้จาก อัตราการจ้างงานที่ปรับตัวสูงขึ้นในช่วงหลายเดือนที่ผ่านมา ในขณะที่อัตราเงินเฟ้อยังคงขยายตัว เนื่องจากอุปสงค์และ อุปทานยังไม่สมดุล อย่างไรก็ตาม เพื่อให้บรรลุเป้าหมาย การจ้างงานอย่างเต็มศักยภาพ และอัตราเงินเฟ้อที่ 2% ในระยะยาว FOMC มีมติคงอัตราดอกเบี้ยระยะสั้นไว้ที่ 0.00 - 0.25% แต่คาดว่าด้วยสถานการณ์เงินเฟ้อและการจ้างงานที่เพิ่มขึ้น จะนำไปสู่การปรับเพิ่มอัตราดอกเบี้ยระยะสั้นในระยะต่อไป นอกจากนี้ FOMC ยังคงปรับลดวงเงินการซื้อพันธบัตรภายใต้ มาตรการผ่อนคลายเชิงปริมาณ (QE) ต่อเนื่อง ซึ่งจะส่งผลให้ โครงการดังกล่าวสิ้นสุดในเดือน มี.ค. 65 และจะเพิ่มการถือครอง พันธบัตรรัฐบาลและตราสารหนี้ที่มีสินเชื่อที่อยู่อาศัยเป็น หลักประกันการจำนอง (MBS) ตั้งแต่เดือน ก.พ. 65 ซึ่ง FOMC เชื่อว่าจะสนับสนุนให้สินเชื่อไหลเวียนสู่ครัวเรือนและธุรกิจต่อไป

กระทรวงพาณิชย์สหรัฐฯ เผยว่า ยังคงมีปัญหาขาดแคลน เหมืองคอนค็อกเตอร์ชิป โดยจากผลการสำรวจผู้ผลิตชิป 150 ราย ทั่วโลก พบว่า สินค้าคงคลังมีปริมาณเฉลี่ยลดลง จาก ปริมาณสินค้าสำหรับ 40 วันในปี 62 เหลือน้อยกว่า 5 วัน ในปี 64 ขณะที่ความต้องการชิปเพิ่มขึ้นประมาณ 20% ซึ่งเป็นสถานการณ์ที่เปราะบางสำหรับสายการผลิต และ ส่งผลต่อเศรษฐกิจสหรัฐฯ ในวงกว้าง เช่น ทำให้ผู้ผลิต รถยนต์บางรายชะลอการผลิต ส่งผลให้ราคารถยนต์ปรับตัว สูงขึ้น และเป็นปัจจัยสำคัญที่ทำให้อัตราเงินเฟ้อสหรัฐฯ เดือน ธ.ค. 64 แตะระดับสูงสุดในรอบ 40 ปี สำหรับแนวทางการแก้ปัญหา รัฐบาลสหรัฐฯ ได้จัดทำระบบแจ้งเตือนภาวะขาดแคลนล่วงหน้า รวมถึงจัดประชุมหารือร่วมกับ ผู้มีส่วนเกี่ยวข้อง ขณะที่ภาคเอกชน ได้แก่ บริษัทอินเทลคอร์ป และซัมซุงอิเล็กทรอนิกส์ มีแผนลงทุนสร้างโรงงานผลิตชิป แห่งใหม่ในโอไฮโอและเท็กซัส มูลค่า 20 และ 17 พันล้าน ดอลลาร์สหรัฐ ซึ่งจะเริ่มดำเนินการผลิตในปี 68



### ไทย

คณะรัฐมนตรีเห็นชอบกำหนดสินค้าควบคุมประจำปี 65 จำนวน 5 รายการ ตามมติคณะกรรมการกลางว่าด้วยราคาสินค้าและบริการ (กกร.) โดยเป็นสินค้าควบคุมตั้งแต่ปี 64 จำนวน 4 รายการ คือ 1. หน้ากากอนามัย 2. ยีสั่งเคราะห์ Polypropylene (Spunbond) เพื่อใช้ในการผลิตหน้ากากอนามัย 3. ผลิตภัณฑ์ที่มีแอลกอฮอล์เป็นส่วนผสมเพื่อสูชอนามัยสำหรับมือ และ 4. เศษกระดาษและกระดาษที่นำกลับมาใช้ได้อีก สำหรับสินค้าที่เพิ่มเติมในปี 65 คือ ไก่และเนื้อไก่ เนื่องจากปัจจุบันเป็นอาหารทางเลือกที่คนหันมาบริโภคแทนหมูที่มีราคาแพง

กระทรวงการต่างประเทศ เปิดเผยว่า ตามที่ ศบค. มีมติเมื่อวันที่ 20 ม.ค. 65 ได้มีการปรับมาตรการในการเดินทางเข้าประเทศ ที่สำคัญ คือ เปิดการลงทะเบียน Thailand Pass เพื่อเข้าระบบ Test & Go ตั้งแต่วันที่ 1 ก.พ. 65 โดยมีรายละเอียด ดังนี้ 1. ไม่จำกัดประเทศต้นทาง 2. ผู้เดินทางต้องจองโรงแรม SHA ++ (พนักงานอย่างน้อย 70% ได้รับวัคซีนและมีโรงพยาบาลคู่ปฏิบัติการ) และ 3. ประกันภัยของผู้เดินทางจะไม่ครอบคลุมค่ารักษาพยาบาลในไทย อย่างไรก็ตาม หากการระบาดมีแนวโน้มรุนแรงขึ้น อาจปรับมาตรการให้เหลือเพียง sandbox ตามเดิมได้

### ญี่ปุ่น

ญี่ปุ่นประกาศนโยบาย Asia-Japan Investing for the Future Initiative (AJIFI) เมื่อวันที่ 11 ม.ค. 65 ที่มุ่งเน้นการลงทุนเพื่ออนาคตร่วมกับหุ้นส่วนเศรษฐกิจและภาคเอกชนในกลุ่มประเทศอาเซียน ภายหลังจากการระบาดของโควิด-19 ให้เติบโตด้วยเศรษฐกิจนวัตกรรมอย่างยั่งยืน ทั้งนี้ การสร้างความสัมพันธ์กับไทย มี 2 รูปแบบ คือ 1. พันธมิตรแบบร่วมคิดร่วมสร้าง (Co-creation) เน้นการสร้างสรรค่นวัตกรรม การใช้ IoT และปัญญาประดิษฐ์เพื่อการแก้ปัญหา และ 2. การเสริมสร้างความร่วมมือด้านอุตสาหกรรมที่เกี่ยวกับความยั่งยืน เพื่อให้เกิดสังคมความเป็นกลางทางคาร์บอน (Carbon Neutrality) ภายในปี 2593

### เกาหลีใต้

ธนาคารกลางเกาหลีใต้ รายงาน GDP ไตรมาส 4/64 ขยายตัว 4.1% (YOY) เพิ่มขึ้นมากที่สุดในรอบ 11 ปี จากการส่งออกเพิ่มขึ้น 4.3% และการบริโภคภายในประเทศเพิ่มขึ้น โดยเฉพาะการบริโภคภาคเอกชนเพิ่มขึ้น 1.7% อย่างไรก็ตาม เศรษฐกิจเกาหลีใต้อาจจะลดตัวในไตรมาสแรกของปี 65 เนื่องจากการระบาดของโควิด-19 สายพันธุ์โอมิครอน ทำให้เดือน ม.ค. 65 รัฐบาลประกาศยกระดับมาตรการป้องกันโควิด-19 จำนวน 2 ครั้ง โดยคาดการณ์ว่า GDP ปี 65 จะขยายตัวเพียง 3%

## อาเซียนอัปเดต

### อินโดนีเซีย

รัฐบาลอินโดนีเซีย ร่างแผนจำกัดการส่งออกน้ำมันปาล์ม หลังสมาชิกรัฐสภาเรียกร้องให้แก้ปัญหาการขาดน้ำมันเพื่อการบริโภคในประเทศที่เพิ่มสูงขึ้น โดยเบื้องต้นจะจำกัดให้ส่งออกน้ำมันปาล์มได้ไม่เกิน 20% ของผลผลิตทั้งหมดในประเทศ รวมทั้งกำหนดให้ผู้ผลิตน้ำมันปาล์มทั่วประเทศขายผลิตภัณฑ์ให้กับตลาดในประเทศอย่างเพียงพอก่อนส่งออกไปยังต่างประเทศ

### มาเลเซีย

กระทรวงอุตสาหกรรมและการค้ามาเลเซีย ยินดีต่อบັນสารสำหรับความตกลง RCEP แก่เลขาธิการอาเซียน โดยความตกลงจะมีผลบังคับใช้ใน 60 วัน หรือในวันที่ 18 มี.ค. 65 ทั้งนี้ มาเลเซียคาดหวังว่าความตกลง RCEP จะเป็นแรงขับเคลื่อนในการฟื้นฟูเศรษฐกิจหลังการระบาดของโควิด-19 รวมทั้งช่วยสร้างระบบการค้าพหุภาคีที่เข้มแข็ง ส่งเสริมการพัฒนาการค้าดิจิทัล และบริการอีคอมเมิร์ซของมาเลเซีย

### สิงคโปร์

ธนาคารกลางสิงคโปร์ ออกแนวปฏิบัติสำหรับนักลงทุน โดยห้ามใช้การโฆษณาซื้อขายเงินสกุลดิจิทัลต่อสาธารณชนทั่วไป รวมถึงการห้ามจ้างอินฟลูเอนเซอร์เพื่อชักนำการลงทุนด้วย มาตรการดังกล่าวเป็นส่วนหนึ่งของความพยายามในการปกป้องนักลงทุนรายย่อยจากความเสียหายที่เกิดขึ้น รวมทั้งการออกคำเตือนว่าการซื้อขายสกุลเงินดิจิทัลมีความเสี่ยงสูง ทั้งนี้ มีแนวโน้มว่าธนาคารกลางจะไม่สนับสนุนสินทรัพย์ดังกล่าวแก่ประชาชนทั่วไป

### ฟิลิปปินส์

คำปลีกย่อยในฟิลิปปินส์ คัดค้านกฎหมายผ่อนคลายการลงทุนในอุตสาหกรรมค้าปลีก ที่ลดเงินลงทุนขั้นต่ำให้เหลือเพียง 2.5 ล้านดอลลาร์สหรัฐเท่านั้น และไม่จำกัดจำนวนสาขา เนื่องจากมองว่าเป็นการทำลายความสามารถในการแข่งขันของผู้ผลิตในประเทศที่อยู่ในช่วงฟื้นตัว และเสี่ยงที่จะถูกครอบงำโดยบริษัทต่างชาติ ขณะที่สมาคมค้าปลีกฟิลิปปินส์มองว่าการกำหนดเงินลงทุนขั้นต่ำที่น้อยมาก อาจทำให้รัฐบาลไม่สามารถดึงดูดเงินลงทุนทางตรงเข้าประเทศได้อย่างที่คาดหวัง

### กัมพูชา

กัมพูชาประกาศแผนบรรลุความเป็นกลางทางคาร์บอนในปี 2593 หลังจากที่ได้ประกาศไว้ในการประชุม COP26 ในเบื้องต้นมีแผน ดังนี้ 1. ลดก๊าซเรือนกระจกให้ได้ 40% ภายในปี 2573 ซึ่งจะช่วยให้ GDP สูงขึ้น 3% 2. สร้างงานตามเศรษฐกิจรูปแบบใหม่กว่า 4.5 แสนตำแหน่ง 3. โครงการผลิตพลังงานแสงอาทิตย์ขนาด 400 เมกะวัตต์เพื่อทดแทนพลังงานถ่านหิน และ 4. โครงการไฟฟ้าพลังน้ำบนแม่น้ำโขง

### สปป.ลาว

สปป.ลาว สั่งห้ามนำเข้าสินค้าเกษตร ปศุสัตว์ และปลาบางชนิด เพื่อกระตุ้นการผลิตในประเทศทดแทนการนำเข้า โดยแบ่งออกเป็น 1. สินค้าเกษตร เช่น กะหล่ำปลี หัวหอม กระเทียม พริกไทย และผักกาด 2. สินค้าปศุสัตว์ เช่น วัว หมู แพะ ไก่ เป็ด ห่าน และปลาชนิด ขณะเดียวกันสนับสนุนให้มีการนำเข้าสายพันธุ์ข้าว พืช สัตว์ ไม้ ปลา กบ และเครื่องจักร เพื่อสนับสนุนการผลิตในท้องถิ่นด้วยตนเองมากขึ้น

### เมียนมา

บริษัทพลังงานเชฟรอนจากสหรัฐ และโททาลเอนเนอร์ยีส์จากฝรั่งเศส ประกาศถอนตัวจากการร่วมลงทุนในแหล่งก๊าซชานาชาของเมียนมา ด้วยเหตุผลว่ารัฐบาลปล่อยให้ละเมิดสิทธิมนุษยชน ขณะที่ปตท.สน. ซึ่งถือหุ้นสัดส่วน 25.5% ยังพิจารณาว่าจะดำเนินการอย่างไรต่อไป โดยเบื้องต้นจะคำนึงถึงความมั่นคงด้านพลังงานของประเทศเป็นอันดับแรก เนื่องจากก๊าซจากแหล่งผลิตนี้ เป็นเชื้อเพลิงหลักในการผลิตไฟฟ้าในภาคตะวันตกของไทย

### เวียดนาม

รัฐบาลเวียดนาม ออกพระราชกฤษฎีกาลดภาษีมูลค่าเพิ่มสินค้าและบริการลงจาก 10% เหลือ 8% เริ่มตั้งแต่ 1 ก.พ. 65 เป็นต้นไป และอนุญาตให้นำค่าใช้จ่ายในการป้องกันการระบาดโควิด-19 มาลดหย่อนภาษีเพื่อส่งเสริมการฟื้นตัวของเศรษฐกิจ ซึ่งกระทรวงการคลังประเมินว่าอาจส่งผลให้สูญเสียรายได้ประมาณ 2.1 พันล้านดอลลาร์สหรัฐ ทั้งนี้ การลดภาษีไม่รวมถึงกิจการโทรคมนาคม บริการทางการเงิน อสังหาริมทรัพย์ เหมืองแร่ เคมีภัณฑ์ และกิจการอื่น ๆ ที่ต้องเสียภาษีสรรพสามิต





### สรุปสถานการณ์ราคาน้ำมันดิบ

ราคาน้ำมันดิบเฉลี่ยสูงขึ้นต่อเนื่องจากสถานการณ์ความตึงเครียดรัสเซีย-ยูเครน ราคาน้ำมันดิบเวสต์เท็กซัส (WTI) สัปดาห์ล่าสุดเฉลี่ยอยู่ที่ 85.94 USD/BBL เบรินท์ (Brent) เฉลี่ยอยู่ที่ 88.76 USD/BBL และดูไบ (Dubai) เฉลี่ยอยู่ที่ 86.88 USD/BBL โดยการเพิ่มขึ้นของราคาน้ำมันดิบในสัปดาห์ที่ผ่านมา เป็นผลมาจากสถานการณ์ความตึงเครียดระหว่างรัสเซียกับยูเครนที่เพิ่มขึ้น หลังรัสเซียประกาศตอบโต้ หากองค์การ NATO รับยูเครนและประเทศสหภาพโซเวียตเข้าเป็นสมาชิก รวมถึงตอบโต้คำขู่คว่ำบาตรของสหรัฐฯ จึงทำให้ตลาดกังวลว่าอาจส่งผลกระทบต่อการส่งออกน้ำมันดิบและก๊าซธรรมชาติของรัสเซีย ซึ่งทำให้เกิดการตั้งตัวของปริมาณน้ำมันดิบมากขึ้น ท่ามกลางความต้องการใช้ที่อยู่ในระดับสูง ส่งผลให้ราคาน้ำมันดิบเบรนท์ขึ้นแตะระดับ 90 USD/BBL ในวันศุกร์ที่ผ่านมา ซึ่งเป็นราคาสูงสุดในรอบ 7 ปี

### แนวโน้มราคาน้ำมันดิบ 31 ม.ค. - 4 ก.พ. 65

ราคาน้ำมันดิบเฉลี่ยยังมีแนวโน้มสูงขึ้น ราคาน้ำมันดิบจะยังคงได้รับผลกระทบจากความกังวลของตลาดต่อสถานการณ์ความตึงเครียดระหว่างรัสเซีย-ยูเครน ซึ่งคาดว่าจะทำให้เกิดอุปทานน้ำมันดิบตึงตัว ขณะเดียวกัน การเพิ่มขึ้นของราคาน้ำมันดิบอย่างต่อเนื่องยังเป็นผลมาจากปัจจัยพื้นฐานที่นักวิเคราะห์หลายสำนักคาดการณ์ว่า การเพิ่มปริมาณน้ำมันดิบของกลุ่มโอเปกพลัสยังคงดำเนินการได้ช้า และมีแนวโน้มน้ำมันดิบสำรองทั่วโลกยังอยู่ในระดับต่ำเมื่อเทียบกับความต้องการใช้น้ำมันดิบ ทั้งนี้ สัปดาห์นี้ (2 ก.พ. 65) มีการประชุมนโยบายการค้าและการผลิตของกลุ่มโอเปกพลัสเป็นปัจจัยที่ต้องติดตาม ซึ่งนักวิเคราะห์คาดว่า กลุ่มโอเปกพลัสจะยังคงเพิ่มกำลังการผลิตอยู่ที่ 4 แสนบาร์เรลต่อวันเช่นเดิม ในเดือน มี.ค. 65

### ความเคลื่อนไหวราคาน้ำมันดิบ



หน่วย: USD/BBL

วันที่	WTI	Brent	Dubai
03-01-65	76.08	78.98	77.00
04-01-65	76.99	80.00	77.60
05-01-65	77.85	80.80	78.54
06-01-65	79.46	81.99	78.92
07-01-65	78.90	81.75	80.73
10-01-65	78.23	80.87	80.53
11-01-65	81.22	83.72	80.13
12-01-65	82.64	84.67	82.40
13-01-65	82.12	84.47	83.09
14-01-65	83.82	86.06	83.93
17-01-65	83.82	86.48	85.05
18-01-65	85.43	87.51	86.66
19-01-65	86.96	88.44	86.49
20-01-65	86.90	88.38	86.40
21-01-65	85.14	87.89	85.25
24-01-65	83.31	86.27	86.93
25-01-65	85.60	88.20	85.00
26-01-65	87.35	89.96	86.86
27-01-65	86.61	89.34	87.93
28-01-65	86.82	90.03	87.68
เฉลี่ย (24 - 28 ม.ค. 65)	85.94	88.76	86.88
เฉลี่ย (ม.ค. 65)	82.76	85.29	83.36

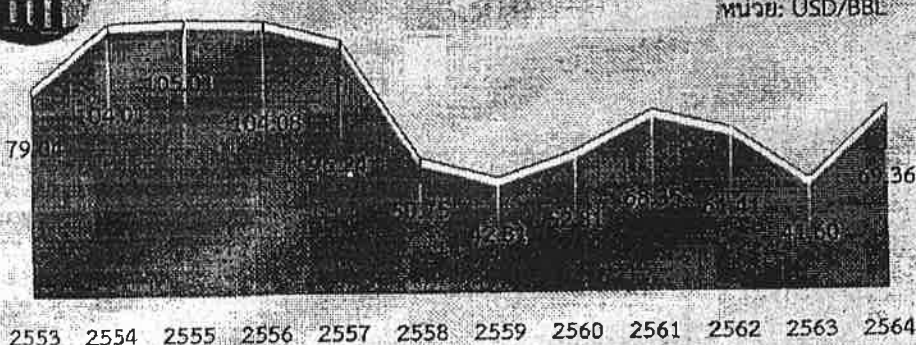
ที่มา: ไทยออยล์ ↑ เพิ่มขึ้นเมื่อเทียบกับสัปดาห์ก่อน ↓ ลดลงเมื่อเทียบกับสัปดาห์ก่อน

Dubai	ม.ค.	ก.พ.	มี.ค.	เม.ย.	พ.ค.	มิ.ย.	ก.ค.	ส.ค.	ก.ย.	ต.ค.	พ.ย.	ธ.ค.	เฉลี่ย
2563	63.76	54.51	32.94	23.27	30.67	41.03	43.47	44.13	41.55	40.81	43.54	50.02	42.48
2564	54.91	60.87	64.55	62.95	66.58	71.72	73.00	69.74	72.76	81.75	80.51	73.21	69.38
2565	*83.36												83.36
YoY	51.81												20.15

หมายเหตุ: \*ราคาเฉลี่ยตั้งแต่วันที่ 1-28 ม.ค. 65, ที่มา: ธนาकारโลก, ไทยออยล์

### ราคาน้ำมันดิบเฉลี่ยรายปี (เฉลี่ย WTI Brent และ Dubai)

หน่วย: USD/BBL



ที่มา: ธนาकारโลก, ไทยออยล์ ประมวลผลโดย สทศ.

### ประมาณการราคาน้ำมันดิบ

Crude Oil	2565	2566
WTI	71.32	63.50
Brent	74.95	67.50
Average (WTI, Brent, Dubai)	74.00	N/A

ที่มา: สำนักงานสารสนเทศด้านพลังงานสหรัฐฯ (ราคาน้ำมันดิบ WTI และ Brent) (ณ ม.ค. 65) และธนาकारโลก (ราคาน้ำมันดิบเฉลี่ย Average) (ณ ค.ค. 64)

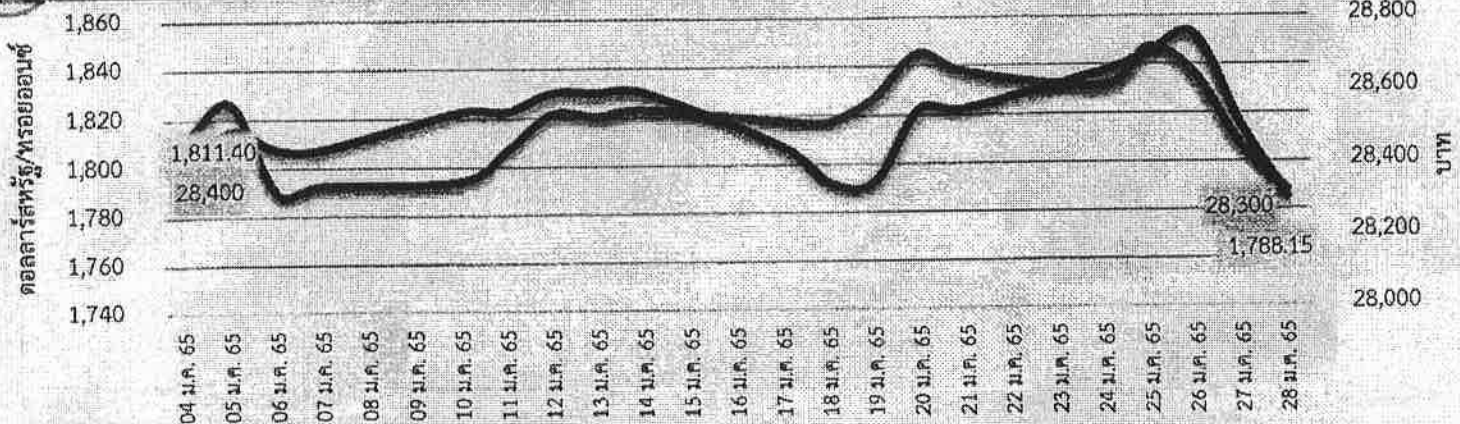


### ความเคลื่อนไหวของราคาทองคำรายสัปดาห์

ราคาทองคำลดลง ราคาทองคำโลกเฉลี่ยอยู่ที่ 1,821.95 ดอลลาร์สหรัฐ/ทรอยออนซ์ ลดลงจากสัปดาห์ที่ผ่านมาร้อยละ 0.39 ราคาทองคำแท่งของไทยเฉลี่ยอยู่ที่ 28,580 บาท เพิ่มขึ้นจากสัปดาห์ที่ผ่านมาร้อยละ 0.46 จากปัจจัยสำคัญ ดังนี้

- 1) แนวโน้มดอกเบี้ยขาขึ้นส่งผลให้สกุลเงินดอลลาร์สหรัฐแข็งค่ามากที่สุดในรอบ 18 เดือน กดดันราคาทองคำ ผลการประชุมของคณะกรรมการกำหนดนโยบายการเงินของธนาคารกลางสหรัฐ (FED) มีมติให้คงอัตราดอกเบี้ยระยะสั้นที่ร้อยละ 0.00 - 0.25 พร้อมทั้งปรับลดวงเงินโครงการซื้อพันธบัตรตามมาตรการผ่อนคลายเชิงปริมาณ (QE) จำนวน 3 หมื่นล้านดอลลาร์สหรัฐ ในเดือน ก.พ. 65 ซึ่งจะสิ้นสุดการลดวงเงิน QE ในเดือน มี.ค. 65 จากนั้น FED ได้ส่งสัญญาณว่าจะเริ่มขึ้นอัตราดอกเบี้ย ภายในเดือน มี.ค. 65 และอาจจะปรับขึ้นมากกว่าร้อยละ 0.25 ขึ้นอยู่กับอัตราเงินเฟ้อ สถานการณ์การเร่งขึ้นอัตราดอกเบี้ยเพื่อสกัดเงินเฟ้อดังกล่าว ส่งผลให้เกิดแรงขายทองคำในฐานะสินทรัพย์ที่ไม่ให้ผลตอบแทนในรูปแบบดอกเบี้ย
- 2) GDP ไตรมาส 4 ของสหรัฐฯ เติบโตอย่างแข็งแกร่ง กระทรวงพาณิชย์ของสหรัฐฯ เปิดเผย ตัวเลขประมาณการ GDP ครั้งที่ 1 ประจำปีไตรมาส 4/64 เศรษฐกิจสหรัฐฯ ขยายตัวร้อยละ 6.9 มากกว่าการคาดการณ์ของนักวิเคราะห์ โดยได้รับแรงหนุนจากการใช้จ่ายของผู้บริโภค และการเพิ่มสต็อกสินค้าคงคลังจากภาคธุรกิจ ทำให้ทั้งปี 2564 เศรษฐกิจของสหรัฐฯ ขยายตัวร้อยละ 5.7 เป็นตัวเลขสูงสุดนับตั้งแต่ปี 2527 สะท้อนการเติบโตอย่างแข็งแกร่ง ส่งผลให้เงินดอลลาร์สหรัฐฯ แข็งค่า กดดันราคาทองคำ อย่างไรก็ตาม ราคาทองคำได้รับปัจจัยหนุน จากสถานการณ์ความรุนแรงระหว่างรัสเซีย - ยูเครน ซึ่งสหรัฐฯ และสหราชอาณาจักรแจ้งให้เจ้าหน้าที่อพยพออกจากยูเครนแล้ว นอกจากนี้ กองทุนการเงินระหว่างประเทศ (IMF) ปรับลดประมาณการเศรษฐกิจโลก ปี 2565 ลงสู่ระดับร้อยละ 4.4 จากเดิมที่คาดการณ์ว่าจะขยายตัวร้อยละ 4.9 ส่งผลให้มีแรงซื้อทองคำบางส่วน ทำให้ภาพรวมราคาทองคำลดลงไม่มากนัก
- 4) ราคาทองคำในประเทศเพิ่มขึ้นจากแรงหนุนของค่าเงินบาทที่อ่อนค่า ขณะที่ราคาทองคำในประเทศปรับลดลงตามราคาทองคำโลกถึง 300 บาท ลดลงมากที่สุดในรอบกว่า 2 เดือน ภายหลังจากการประชุม FED เกี่ยวกับการขึ้นอัตราดอกเบี้ยในสหรัฐฯ
- 5) คาดการณ์ราคาทองคำโลกในสัปดาห์หน้า จะปรับตัวอยู่ในช่วง 1,800 - 1,830 ดอลลาร์สหรัฐ/ทรอยออนซ์ มีแนวโน้มลดลงต่อเนื่อง ปัจจัยที่ควรติดตาม อาทิ ค่าเงินดอลลาร์สหรัฐ อัตราเงินเฟ้อ รายงานการจ้างงานและการผลิตของสหรัฐฯ แดลงนโยบายการเงินของธนาคารกลางยุโรป รายงานดัชนีราคาผู้บริโภคของสหภาพยุโรป เป็นต้น

### ความเคลื่อนไหวของราคาทองคำรายวัน



ที่มา: CEIC ประมวลผลโดย สทศ.

### ความเคลื่อนไหวของราคาทองคำรายเดือน

หน่วย: ดอลลาร์สหรัฐ/ทรอยออนซ์

ทองคำโลก	ม.ค.	ก.พ.	มี.ค.	เม.ย.	พ.ค.	มิ.ย.	ก.ค.	ส.ค.	ก.ย.	ต.ค.	พ.ย.	ธ.ค.	เฉลี่ย
2563	1,561	1,597	1,592	1,683	1,716	1,752	1,843	1,969	1,922	1,900	1,868	1,856	1,770
2564	1,867	1,808	1,718	1,762	1,853	1,835	1,807	1,784	1,777	1,777	1,820	1,787	1,800
2565	1,818												1,818
%YoY	26												

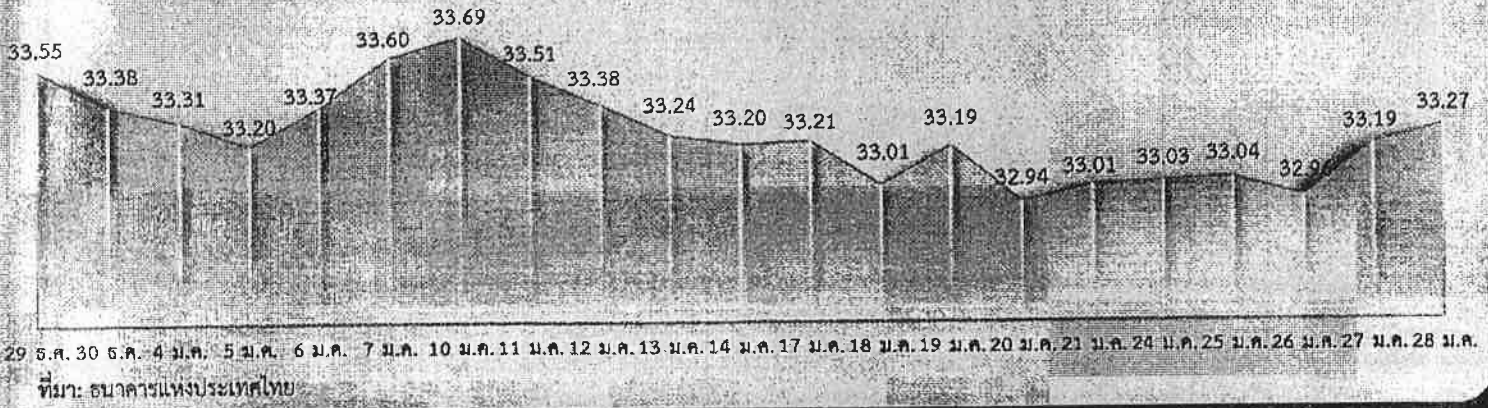
หน่วย: บาท

ทองคำไทย	ม.ค.	ก.พ.	มี.ค.	เม.ย.	พ.ค.	มิ.ย.	ก.ค.	ส.ค.	ก.ย.	ต.ค.	พ.ย.	ธ.ค.	เฉลี่ย
2563	22,398	23,605	23,980	25,588	25,895	25,511	27,246	28,974	28,474	28,059	26,919	26,365	26,084
2564	26,478	25,695	25,024	25,961	27,240	27,232	27,791	27,893	27,784	28,026	28,434	28,298	27,163
2565	28,523												28,523
%YoY	27												

%YoY



### ความเคลื่อนไหวของอัตราแลกเปลี่ยนรายวัน (บาทต่อดอลลาร์สหรัฐ)



### ความเคลื่อนไหวในสัปดาห์นี้

อัตราแลกเปลี่ยนเงินบาทต่อดอลลาร์สหรัฐอ่อนค่าลง ตามการแข็งค่าของเงินดอลลาร์ฯ จากความกังวลที่ FED จะขึ้นดอกเบี้ยมากกว่าคาด ในช่วงต้นสัปดาห์ค่าเงินบาทเคลื่อนไหวในกรอบแคบ เนื่องจากนักลงทุนรอดิตตามการประชุมธนาคารกลางสหรัฐฯ (FED) เกี่ยวกับความชัดเจนในการปรับขึ้นอัตราดอกเบี้ย ซึ่งหลังจากผลการประชุม FFD ออกมาในเชิงคุมเข้มและกังวลต่อปัญหาเงินเฟ้อมากขึ้น ทำให้ตลาดมีความผันผวนและกลับมาปิดรับความเสี่ยง ส่งผลให้เงินดอลลาร์ฯ ในฐานะสกุลเงินปลอดภัย แข็งค่าขึ้น กดดันให้เงินบาททยอยอ่อนค่าลงในช่วงปลายสัปดาห์ จนแตะระดับอ่อนค่าที่สุดในรอบ 2 สัปดาห์ที่ 33.27 บาทต่อดอลลาร์สหรัฐ ทั้งนี้ ผลการประชุม FED ได้มีมติคงอัตราดอกเบี้ยนโยบายที่ 0.00 - 0.25% และปรับลดวงเงินมาตรการผ่อนคลายเชิงปริมาณ (QE) จำนวน 3 หมื่นล้านดอลลาร์ฯ ในเดือน ก.พ. 65 ซึ่งการทำ QE จะสิ้นสุดลงในเดือน มี.ค. 65 และจะเริ่มต้นขึ้นอัตราดอกเบี้ย โดยถ้อยแถลงของประธาน FED ไม่ปฏิเสธความเป็นไปได้ที่อาจจะมีการปรับขึ้นอัตราดอกเบี้ยมากกว่า 0.25% นอกจากนี้เงินดอลลาร์ฯ ยังมีปัจจัยหนุนจากการประกาศข้อมูล GDP ไตรมาส 4/65 ของสหรัฐฯ ที่ขยายตัว 6.9% (QoQ,saar) สูงกว่าคาดการณ์ที่ 5.5% และ GDP ทั้งปี 2564 ขยายตัว 5.7% ซึ่งเป็นระดับที่สูงที่สุดในรอบ 37 ปี

### แนวโน้มค่าเงินบาท 31 ม.ค. - 4 ก.พ. 65

ค่าเงินบาทมีแนวโน้มผันผวนและอาจอ่อนค่าลง เนื่องจากเงินดอลลาร์ที่มีทิศทางแข็งค่า ท่ามกลางความกังวลต่อแนวโน้มการคุมเข้มนโยบายการเงินของ FED จากท่าทีของประธาน FED ที่ได้แสดงถึงความกังวลต่อปัญหาเงินเฟ้อ โดยพร้อมจะปรับขึ้นอัตราดอกเบี้ยมากกว่าคาด และสามารถขึ้นดอกเบี้ยได้หลายครั้งเพื่อสกัดแรงกดดันเงินเฟ้อ ทำให้ตลาดประเมินว่า ความเป็นไปได้มากขึ้นที่ FED จะปรับขึ้นอัตราดอกเบี้ยมากกว่า 4 ครั้งในปีนี้ และเริ่มลดบดเร็วกว่าที่คาด สถานการณ์ดังกล่าวทำให้ตลาดการเงินน่าจะยังคงมีความผันผวน นักลงทุนจึงมีแนวโน้มที่จะมีมุมมองปิดรับความเสี่ยงต่อเนื่อง และมีความต้องการถือครองเงินดอลลาร์ฯ เพื่อหลบความผันผวน ส่งผลให้เงินดอลลาร์ฯ มีทิศทางแข็งค่าขึ้น ซึ่งเป็นปัจจัยกดดันให้เงินบาทอ่อนค่าลง อย่างไรก็ตาม เงินบาทยังมีปัจจัยหนุนด้านแข็งค่าจากการกลับมาใช้มาตรการ Test & Go อีกครั้ง ตั้งแต่ 1 ก.พ. 65

ปัจจัยสำคัญที่ต้องติดตาม ได้แก่ รายงานเศรษฐกิจการเงินไทย เดือน ธ.ค. 64 ของ ธ.พ. ทิศทางเงินทุนเคลื่อนย้ายจากต่างชาติ และสถานการณ์โควิด-19 ข้อมูลเศรษฐกิจสหรัฐฯ ที่สำคัญ อาทิ การจ้างงานนอกภาคเกษตร การจ้างงานภาคเอกชน อัตราการว่างงาน ดัชนี PM/ISM ภาคการผลิตและภาคบริการเดือน ม.ค. 65 รวมถึงผลการประชุมธนาคารกลางยุโรปและอังกฤษ

### ความเคลื่อนไหวของอัตราแลกเปลี่ยนรายเดือน

	ม.ค.	ก.พ.	มี.ค.	เม.ย.	พ.ค.	มิ.ย.	ก.ค.	ส.ค.	ก.ย.	ต.ค.	พ.ย.	ธ.ค.	เฉลี่ย
2563	30.44	31.34	32.12	32.63	32.04	31.16	31.42	31.22	31.36	31.27	30.48	30.09	31.30
2564	30.01	29.99	30.79	31.34	31.30	31.44	32.61	33.12	33.04	33.48	33.10	33.56	31.98
2565	33.23												33.23
%YoY	10.74												3.90

ที่มา: ธนาคารแห่งประเทศไทย

