

ด่วนที่สุด
ที่ ขย ๐๐๒๓.๑๔/๕๖๖๔



ที่ว่าการอำเภอเทพสถิต
ถนนสุนทรารายณ์ ขย ๓๓๖๒๓๐

๒๗ ธันวาคม ๒๕๖๔

เรื่อง การรายงานและจัดส่งข้อมูลการจัดเก็บภาษีที่ดินและสิ่งปลูกสร้าง ประจำปี ๒๕๖๔

เรียน นายกเทศมนตรีตำบลเทพสถิต และนายกองค้การบริหารส่วนตำบลทุกแห่ง

สิ่งที่ส่งมาด้วย สำเนาหนังสือจังหวัดชัยภูมิ ด่วนมาก ที่ ขย ๐๐๒๓.๓/ว ๓๘๙๑

ลงวันที่ ๒๗ ธันวาคม ๒๕๖๔

จำนวน ๑ ชุด

ด้วยอำเภอเทพสถิต ได้รับแจ้งจากจังหวัดชัยภูมิว่า เพื่อให้การรายงานและจัดส่งข้อมูลการจัดเก็บภาษีที่ดินและสิ่งปลูกสร้าง ประจำปี ๒๕๖๔ ขององค์กรปกครองส่วนท้องถิ่นเป็นไปด้วยความเรียบร้อย และแล้วเสร็จภายในระยะเวลาที่กฎหมายกำหนด ประกอบกับข้อมูลดังกล่าวจะต้องนำไปใช้เป็นฐานในการคำนวณเงินงบประมาณเพื่อชดเชยรายได้ให้แก่องค์กรปกครองส่วนท้องถิ่นที่มีรายได้ลดลงจากการจัดเก็บภาษีที่ดินและสิ่งปลูกสร้าง จึงขอแจ้งแนวทางปฏิบัติในการรายงานและจัดส่งข้อมูลการจัดเก็บภาษีที่ดินและสิ่งปลูกสร้าง ผ่านระบบข้อมูลกลางองค์กรปกครองส่วนท้องถิ่น (INFO) โดยให้องค์กรปกครองส่วนท้องถิ่นในพื้นที่ ดำเนินการ ดังนี้

๑. ให้เจ้าหน้าที่ผู้รับผิดชอบขององค์กรปกครองส่วนท้องถิ่นเข้าสู่ระบบโดยรหัสผู้ใช้งาน “หมายเลขบัตรประจำตัวประชาชน” และรหัสผ่านที่สามารถเข้าไปบันทึกข้อมูลด้านที่ ๖ การจัดการภายในและธรรมาภิบาลเมนูย่อยบันทึกข้อมูลการจัดเก็บภาษีที่ดินและสิ่งปลูกสร้าง

๒. ดาวน์โหลดข้อมูลการบันทึกข้อมูลการจัดเก็บภาษีที่ดินและสิ่งปลูกสร้าง (สำหรับ อ.ป.ท.) เพื่อศึกษาและทำความเข้าใจก่อนดำเนินการ โดยโครงสร้างการบันทึกข้อมูลจะแบ่งเป็น ๕ หมวดย่อย ได้แก่

หมวดที่ ๑ ข้อมูลการจัดเก็บภาษีที่ดินและสิ่งปลูกสร้าง ประจำปี ๒๕๖๔

(ข้อมูล ณ วันที่ ๓๐ กันยายน ๒๕๖๔)

หมวดที่ ๒ ข้อมูลแบบแสดงรายงานประเมินและคำนวณภาษี สำหรับแนบไฟล์เอกสารที่เกี่ยวข้องกับการประเมินทุนทรัพย์และการคำนวณภาษีที่ดินและสิ่งปลูกสร้าง

หมวดที่ ๓ รายงานความคืบหน้าการจัดทำแผนที่แม่บทและการจัดทำแผนที่ภาษีและทะเบียนทรัพย์สิน

หมวดที่ ๔ ปัญหา และข้อเสนอแนะแนวทางการแก้ไขปัญหาการจัดเก็บภาษีที่ดินและสิ่งปลูกสร้าง

นายคอบค.บ้านไร่

เพื่อโปรดทราบ

แจ้ง.....

ทรัพย์สิน

เห็นควรพิจารณาดำเนินการต่อไป

(นางสาววสันดา จังโกฏี)
ผู้อำนวยการ ชำนาญงาน

จ.อ.

(ธนุณี ทุ่งกุศล)

หัวหน้าสำนักปลัด

(นายสุภกฤษ สุวานเจริญ)

นายมนตรี สติธานวัฒน์

(นายมนตรี สติธานวัฒน์)


(หมวดที่ ๕...

หมวดที่ ๕ การเตรียมความพร้อมเพื่อใช้งานโปรแกรม LTAX Online

๓. บันทึกข้อมูลให้ครบถ้วน ถูกต้องทุกหมวด ภายในวันที่ ๑๗ มกราคม ๒๕๖๔ รายละเอียดปรากฏตามสำเนาหนังสือที่ส่งมาพร้อมนี้

จึงเรียนมาเพื่อทราบและดำเนินการต่อไป

ขอแสดงความนับถือ


(นายสิทธา ฤเอี่ยม)
นายอำเภอเทพสถิต

สำนักงานส่งเสริมการปกครองท้องถิ่นอำเภอ

โทร ๐-๔๔๘๕-๕๐๖๒

ด่วนมาก

ที่ ขย ๐๐๒๓.๓/ว ๓๐๔๑



ที่ว่าการอำเภอเทพารักษ์
 รับที่ 4432, 2564
 วันที่ 28 ธ.ค. 2564
 เวลา.....น.

ศาลากลางจังหวัดชัยภูมิ
 สนง.ส่งเสริมการปกครองท้องถิ่น
 ถนนบรมมหาราช ขย ๓ ๖๐๐๐
 เลขที่รับ ๑๗๑๗/๕

๒๗ ธันวาคม ๒๕๖๔

วันที่ 27 ธ.ค. 2564

เรื่อง การรายงานและจัดส่งข้อมูลการจัดเก็บภาษีที่ดินและสิ่งปลูกสร้าง ประจำปี ๒๕๖๔

เรียน นายอำเภอ ทุกอำเภอ และนายกเทศมนตรีเมืองชัยภูมิ

สิ่งที่ส่งมาด้วย สำเนาหนังสือกรมส่งเสริมการปกครองท้องถิ่น ด่วนมาก ที่ มท ๐๘๐๘.๓/ว ๓๐๔๑

ลงวันที่ ๒๐ ธันวาคม ๒๕๖๔

จำนวน ๑ ชุด

ด้วยกรมส่งเสริมการปกครองท้องถิ่นแจ้งว่า มาตรา ๒๔ แห่งพระราชบัญญัติภาษีที่ดินและสิ่งปลูกสร้าง พ.ศ. ๒๕๖๒ ประกอบกับข้อ ๒๐ และข้อ ๒๑ ของระเบียบกระทรวงมหาดไทยว่าด้วยการดำเนินการตามพระราชบัญญัติภาษีที่ดินและสิ่งปลูกสร้าง พ.ศ. ๒๕๖๒ พ.ศ. ๒๕๖๒ กำหนดให้องค์กรปกครองส่วนท้องถิ่นจัดส่งข้อมูลเกี่ยวกับการจัดเก็บภาษี จำนวนภาษีที่จัดเก็บได้ มูลค่าที่ดินและสิ่งปลูกสร้างที่ใช้เป็นฐานในการคำนวณภาษีให้แก่คณะกรรมการภาษีที่ดินและสิ่งปลูกสร้างประจำจังหวัด ภายในเดือนมกราคมของทุกปี และให้คณะกรรมการภาษีที่ดินและสิ่งปลูกสร้างประจำจังหวัดจัดส่งข้อมูล พร้อมทั้งเสนอแนวทางการแก้ไขปัญหาการจัดเก็บภาษีที่ดินและสิ่งปลูกสร้างให้แก่กระทรวงมหาดไทยภายในเดือนกุมภาพันธ์ของทุกปี โดยรายงานผ่านระบบข้อมูลกลางองค์กรปกครองส่วนท้องถิ่นที่กรมส่งเสริมการปกครองท้องถิ่นจัดทำขึ้น

จังหวัดชัยภูมิพิจารณาแล้วเห็นว่า เพื่อให้การรายงานและจัดส่งข้อมูลการจัดเก็บภาษีที่ดินและสิ่งปลูกสร้าง ประจำปี ๒๕๖๔ ขององค์กรปกครองส่วนท้องถิ่นเป็นไปด้วยความเรียบร้อย และแล้วเสร็จภายในระยะเวลาที่กฎหมายกำหนด ประกอบกับข้อมูลดังกล่าวจะต้องนำไปใช้เป็นฐานในการคำนวณเงินงบประมาณเพื่อชดเชยรายได้ให้แก่องค์กรปกครองส่วนท้องถิ่นที่มีรายได้ลดลงจากการจัดเก็บภาษีที่ดินและสิ่งปลูกสร้าง จึงให้อำเภอแจ้งแนวทางปฏิบัติในการรายงานและจัดส่งข้อมูลการจัดเก็บภาษีที่ดินและสิ่งปลูกสร้าง ผ่านระบบข้อมูลกลางองค์กรปกครองส่วนท้องถิ่น (INFO) โดยให้องค์กรปกครองส่วนท้องถิ่นในพื้นที่ ดำเนินการ ดังนี้

๑. ให้เจ้าหน้าที่ผู้รับผิดชอบขององค์กรปกครองส่วนท้องถิ่นเข้าสู่ระบบโดยรหัสผู้ใช้งาน "หมายเลขบัตรประจำตัวประชาชน" และรหัสผ่านที่สามารถเข้าไปได้บันทึกข้อมูลด้านที่ ๖ การจัดการภายในและธรรมาภิบาล เมนูย่อยบันทึกข้อมูลการจัดเก็บภาษีที่ดินและสิ่งปลูกสร้าง

๒. คำนวณโหลดคู่มือการบันทึกข้อมูลการจัดเก็บภาษีที่ดินและสิ่งปลูกสร้าง (สำหรับ อปท.) เพื่อศึกษาและทำความเข้าใจก่อนดำเนินการ โดยโครงสร้างการบันทึกข้อมูลจะแบ่งเป็น ๕ หมวดย่อย ได้แก่

หมวดที่ ๑ ข้อมูลการจัดเก็บภาษีที่ดินและสิ่งปลูกสร้าง ประจำปี ๒๕๖๔
 (ข้อมูล ณ วันที่ ๓๐ กันยายน ๒๕๖๔)

หมวดที่ ๒ ข้อมูลแบบแสดงรายการประเมินและคำนวณภาษี สำหรับแนบไฟล์เอกสาร
 ที่เกี่ยวกับการประเมินทุนทรัพย์และการคำนวณภาษีที่ดินและสิ่งปลูกสร้าง

หมวดที่ ๓ รายงานความคืบหน้าการจัดทำแผนที่แม่บทและการจัดทำแผนที่ภาษี
 และทะเบียนทรัพย์สิน

หมวดที่ ๔ ปัญหา และข้อเสนอแนะแนวทางการแก้ไขปัญหาการจัดเก็บภาษีที่ดินและ
สิ่งปลูกสร้าง

หมวดที่ ๕ การเตรียมความพร้อมเพื่อใช้งานโปรแกรม LTAX Online

๓. บันทึกข้อมูลให้ครบถ้วน ถูกต้องทุกหมวด ภายในวันที่ ๑๗ มกราคม ๒๕๖๕

ทั้งนี้ สามารถดาวน์โหลดสิ่งที่ส่งมาด้วยตาม QR Code ท้ายหนังสือฉบับนี้

จึงเรียนมาเพื่อพิจารณาดำเนินการต่อไป สำหรับเทศบาลเมืองชัยภูมิให้ดำเนินการด้วย
เช่นเดียวกัน

ขอแสดงความนับถือ



(นายชาญชัย ศรีศรีวิชัย)

รองผู้ว่าราชการจังหวัด ปฏิบัติราชการแทน

ผู้ว่าราชการจังหวัดชัยภูมิ



สำนักงานส่งเสริมการปกครองท้องถิ่นจังหวัด
กลุ่มงานส่งเสริมและพัฒนาท้องถิ่น
โทร./โทรสาร ๐-๔๔๘๒-๒๒๐๓

เรียน นายอำเภอเทพสถิต

- เพื่อโปรดพิจารณา

- จังหวัด // จังหวัดราชธานี และ


จัดส่งข้อมูลภาษีที่ดินและสิ่งปลูกสร้าง

และสิ่งปลูกสร้าง ประจำปี ๒๕๖๕

- เห็นด้วยแล้ว ๐๒๓. ทุกแห่งทราบ

และดำเนินการต่อไป

พล.
27 5ก 2564



(นายคุณสิทธิ์ ทอสี)
ท้องถิ่นอำเภอเทพสถิต
27 ธ.ค. 2564



นายวุฒิชัย ใสวิบูลย์กุล

- 11 ข้อ ๐๒๓

(นายสิทธิ ภู่อี่ยม)
นายอำเภอเทพสถิต
27 ธ.ค. 2564

“ ถัดอำเภอ ”
“ กำเนิดมนนชัย สัตตปัญญาแลทุกธา ปรากฏเป็นสง่า ลำคาพระชาติชัยภูมิ
สมบุรณ์เป้าเขาสรรพสัตว์ เตนชิตฉายฟ้าใหม่ ดอกกระเจียวงามลือไกล อารยธรรมไทยทวารวดี ”

ด่วนมาก

ที่ มท ๐๘๐๘.๓/ว ๓๐๕๒



สำนักงานส่งเสริมการปกครองส่วนท้องถิ่น
กองส่งเสริมกิจการบ้านและชุมชน
วันที่ ๒๖/๘/๖๒
เลขที่ ๒๐ ๘.กค. ๒๕๖๔
UNT

กรมส่งเสริมการปกครองท้องถิ่น
ถนนนครราชสีมา เขตดุสิต กทม. ๑๐๓๐๐

๒๐ ธันวาคม ๒๕๖๔

เรื่อง การรายงานและจัดส่งข้อมูลการจัดเก็บภาษีที่ดินและสิ่งปลูกสร้าง ประจำปี ๒๕๖๔

เรียน ผู้ว่าราชการจังหวัด ทุกจังหวัด

- สิ่งที่ส่งมาด้วย ๑. คู่มือการรายงานและจัดส่งข้อมูลการจัดเก็บภาษีที่ดินและสิ่งปลูกสร้าง (สำหรับองค์กรปกครองส่วนท้องถิ่น)
๒. คู่มือติดตามการบันทึกข้อมูลจัดเก็บภาษีที่ดินและสิ่งปลูกสร้างของ อปท. (สำหรับสำนักงานส่งเสริมการปกครองท้องถิ่นจังหวัด)

ด้วยมาตรา ๒๔ พระราชบัญญัติภาษีที่ดินและสิ่งปลูกสร้าง พ.ศ. ๒๕๖๒ ประกอบกับข้อ ๒๐ และ ข้อ ๒๑ ของระเบียบกระทรวงมหาดไทยว่าด้วยการดำเนินการตามพระราชบัญญัติภาษีที่ดินและสิ่งปลูกสร้าง พ.ศ. ๒๕๖๒ พ.ศ. ๒๕๖๒ กำหนดให้องค์กรปกครองส่วนท้องถิ่นจัดส่งข้อมูล เกี่ยวกับการจัดเก็บภาษี จำนวนภาษีที่จัดเก็บได้ มูลค่าที่ดินและสิ่งปลูกสร้างที่ใช้เป็นฐานคำนวณภาษีให้แก่คณะกรรมการภาษีที่ดินและสิ่งปลูกสร้างประจำจังหวัดภายในเดือนมกราคมของทุกปี และให้คณะกรรมการภาษีที่ดินและสิ่งปลูกสร้างประจำจังหวัดจัดส่งข้อมูล พร้อมทั้งเสนอแนวทางการแก้ไขปัญหาการจัดเก็บภาษีที่ดินและสิ่งปลูกสร้างให้แก่กระทรวงมหาดไทยภายในเดือนกุมภาพันธ์ของทุกปี โดยรายงานผ่านระบบข้อมูลกลางองค์กรปกครองส่วนท้องถิ่นที่กรมส่งเสริมการปกครองท้องถิ่นจัดทำขึ้น

กรมส่งเสริมการปกครองท้องถิ่นพิจารณาแล้ว เพื่อให้การรายงานและจัดส่งข้อมูลการจัดเก็บภาษีที่ดินและสิ่งปลูกสร้าง ประจำปี ๒๕๖๔ ขององค์กรปกครองส่วนท้องถิ่นเป็นไปด้วยความเรียบร้อย และแล้วเสร็จภายในระยะเวลาที่กฎหมายกำหนด ประกอบกับข้อมูลดังกล่าวจะต้องนำไปใช้เป็นฐานในการคำนวณเงินงบประมาณเพื่อชดเชยรายได้ให้แก่องค์กรปกครองส่วนท้องถิ่นที่มีรายได้ลดลงจากการจัดเก็บภาษีที่ดินและสิ่งปลูกสร้าง จึงแจ้งแนวทางปฏิบัติในการรายงานและจัดส่งข้อมูลการจัดเก็บภาษีที่ดินและสิ่งปลูกสร้างผ่านระบบข้อมูลกลางองค์กรปกครองส่วนท้องถิ่น (INFO) ดังนี้

๑. การรายงานข้อมูลขององค์กรปกครองส่วนท้องถิ่น (เทศบาล องค์การบริหารส่วนตำบล และเมืองพัทยา)

๑.๑ ให้เจ้าหน้าที่ผู้รับผิดชอบขององค์กรปกครองส่วนท้องถิ่นเข้าสู่ระบบโดยรหัสผู้ใช้งาน "หมายเลขบัตรประจำตัวประชาชน" และรหัสผ่านที่สามารถเข้าไปบันทึกข้อมูลด้านที่ ๖ การจัดการภายในและธรรมาภิบาล เมื่อย่อยบันทึกข้อมูลการจัดเก็บภาษีที่ดินและสิ่งปลูกสร้าง

๑.๒ ด่วนให้เจ้าหน้าที่ผู้รับผิดชอบการบันทึกข้อมูลการจัดเก็บภาษีที่ดินและสิ่งปลูกสร้าง (สำหรับ อปท.) เพื่อศึกษาและทำความเข้าใจก่อนดำเนินการ โดยโครงสร้างของการบันทึกข้อมูล จะแบ่งเป็น ๕ หมวดย่อย ได้แก่

หมวดที่ ๑ ข้อมูลเกี่ยวกับการจัดเก็บภาษีที่ดินและสิ่งปลูกสร้าง ประจำปี ๒๕๖๔ (ข้อมูล ณ วันที่ ๓๐ กันยายน ๒๕๖๔)

หมวดที่ ๒ ข้อมูลแบบแสดงรายการประเมินและคำนวณภาษี สำหรับแนบไฟล์เอกสารที่เกี่ยวข้องกับการประเมินทุนทรัพย์และการคำนวณภาษีที่ดินและสิ่งปลูกสร้าง

/หมวดที่ ๓...

หมวดที่ ๓ รายงานความคืบหน้าการจัดทำแผนที่แม่บทและการจัดทำแผนที่ภาษี
และทะเบียนทรัพย์สิน

หมวดที่ ๔ ปัญหา และข้อเสนอแนะแนวทางการแก้ไขปัญหาการจัดเก็บภาษีที่ดิน
และสิ่งปลูกสร้าง

หมวดที่ ๕ การเตรียมความพร้อมเพื่อใช้งานโปรแกรม LTAX Online

๑.๓ บันทึกข้อมูลให้ครบถ้วน ถูกต้องทุกหมวด ภายในวันที่ ๑๗ มกราคม ๒๕๖๕

๒. ให้ท้องถิ่นจังหวัดในฐานะเลขานุการคณะกรรมการภาษีที่ดินและสิ่งปลูกสร้างประจำ
จังหวัด ติดตามและเร่งรัดการรายงานข้อมูลขององค์กรปกครองส่วนท้องถิ่นให้ครบทุกแห่งภายในเวลา
ที่กำหนดตามข้อ ๑.๓ เพื่อสรุปและรวบรวมข้อมูล พร้อมทั้งเสนอแนวทางการแก้ไขปัญหาการจัดเก็บภาษีที่ดิน
และสิ่งปลูกสร้าง เสนอคณะกรรมการภาษีที่ดินและสิ่งปลูกสร้างประจำจังหวัดพิจารณาให้ความเห็นชอบ
แล้วรายงานกรมส่งเสริมการปกครองท้องถิ่นทราบ ภายในวันที่ ๒๕ กุมภาพันธ์ ๒๕๖๕ เพื่อประมวลผล
รายงานกระทรวงมหาดไทยทราบต่อไป รายละเอียดปรากฏตามสิ่งที่ส่งมาด้วย

จึงเรียนมาเพื่อโปรดพิจารณา

ขอแสดงความนับถือ



(นายประยูร รัตนเสถียร)

อธิบดีกรมส่งเสริมการปกครองท้องถิ่น

สำนักบริหารการคลังท้องถิ่น

กลุ่มงานนโยบายการคลังและพัฒนารายได้

โทร. ๐ ๒๒๔๑ ๐๗๕๕ , ๐ ๒๒๔๑ ๙๐๐๐ ต่อ ๑๔๒๖-๓๐

โทรสาร ๐ ๒๒๔๑ ๘๘๙๘

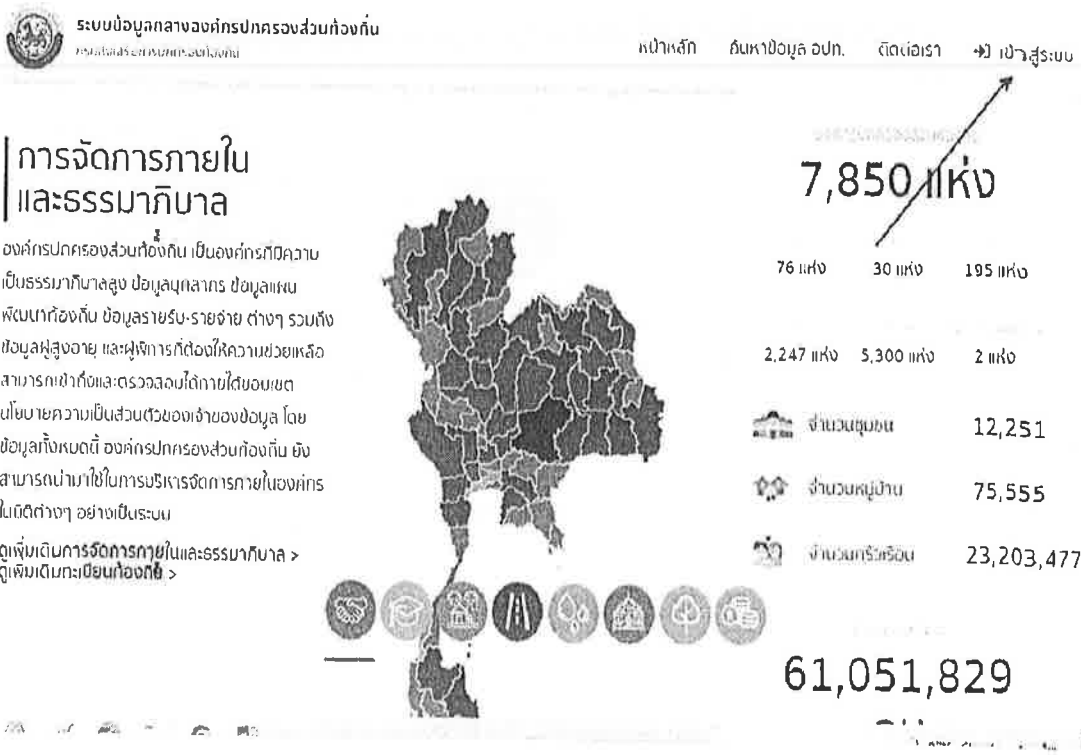
ไปรษณีย์อิเล็กทรอนิกส์ sarabun@dla.go.th



สิ่งที่ส่งมาด้วย ๑ - ๒


1. การเข้าสู่ระบบข้อมูลกลางองค์กรปกครองส่วนท้องถิ่น (INFO)

1.1 ไปที่ info.dla.go.th ระบบข้อมูลกลางองค์กรปกครองส่วนท้องถิ่น (INFO)




คู่มือการรายงานและจัดส่งข้อมูลการจัดเก็บภาษีที่ดินและสิ่งปลูกสร้าง ประจำปี 2564

1.2 เข้าสู่ระบบโดยรหัสผู้ใช้งาน “หมายเลขบัตรประจำตัวประชาชน” และ “รหัสผ่าน” ซึ่ง SSO ADMIN ของหน่วยงานเป็นผู้กำหนด ทั้งนี้ ต้องเป็นสิทธิที่สามารถเข้าไปบันทึกและแก้ไขข้อมูล ด้านที่ 6 การจัดการ ภายในและธรรมาภิบาล เมนู บันทึกข้อมูลการจัดเก็บภาษีที่ดินและสิ่งปลูกสร้าง




1.3 หากไม่สามารถเข้าระบบได้ ให้ติดต่อ SSO ADMIN ของหน่วยงาน ซึ่งค้นได้จากเมนู ตรวจสอบรายชื่อ



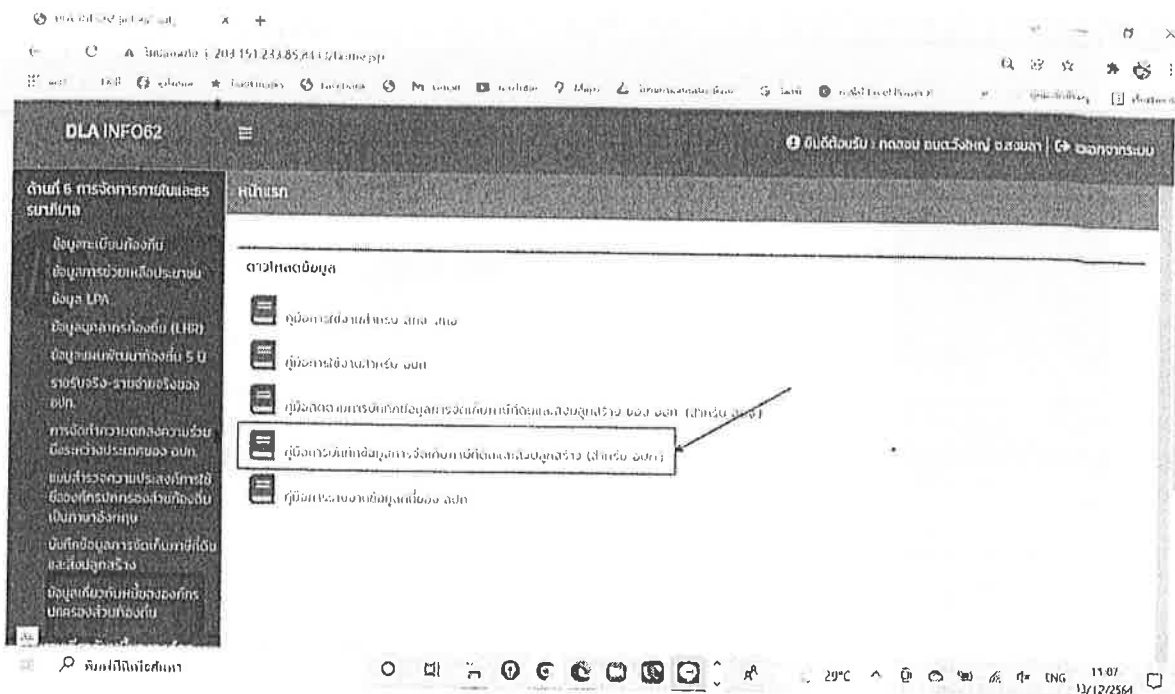
1.4 ระบุประเภทสังกัด เป็น อปท. จังหวัด อำเภอ ที่ อปท. ตั้งอยู่ และชื่อ อปท. ให้ครบถ้วน แล้วกดค้นหา ชื่อของ SSO ADMIN ของหน่วยงานนั้นจะปรากฏขึ้นด้านล่าง

คู่มือการรายงานและจัดส่งข้อมูลการจัดเก็บภาษีที่ดินและสิ่งปลูกสร้าง ประจำปี 2564



1.5 หากยังไม่มีกรติดตั้ง SSO ADMIN ของหน่วยงาน ให้ติดต่อประสานงานกับศูนย์เทคโนโลยีสารสนเทศท้องถิ่น (ศส.) โทร. 0-2241-9000 ต่อ 1102-1114

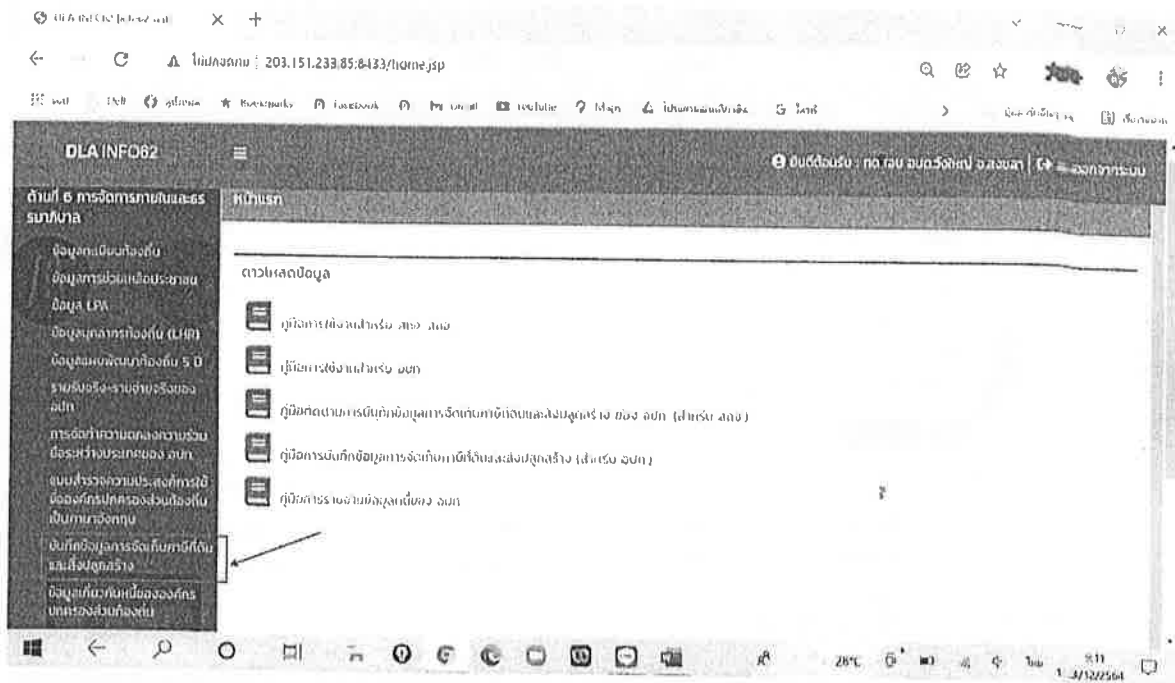
2. ก่อนการบันทึกข้อมูลควร download คู่มือการบันทึกข้อมูลภาษีที่ดินและสิ่งปลูกสร้างมาศึกษา



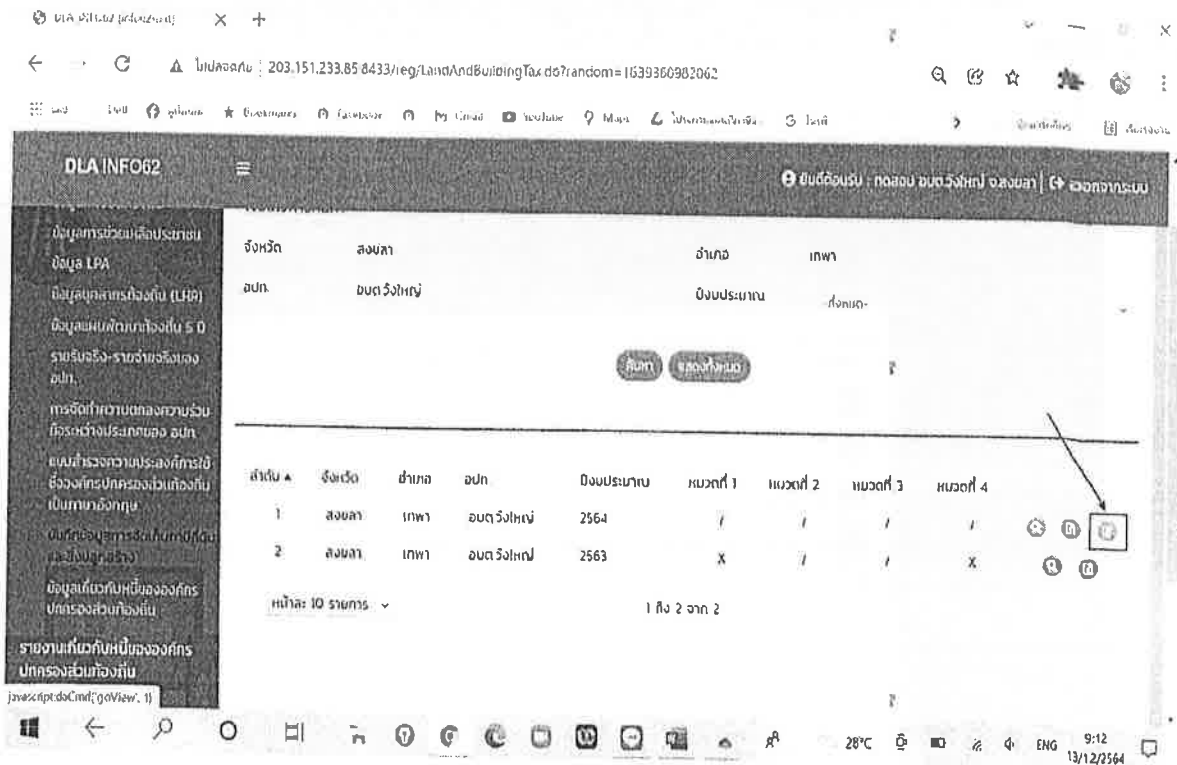
3. การบันทึกข้อมูลการจัดเก็บภาษีที่ดินและสิ่งปลูกสร้าง

3.1 เข้าสู่ระบบ INFO ด้านที่ 6 การจัดการภายในและธรรมาภิบาล เมนู บันทึกข้อมูลภาษีที่ดินและสิ่งปลูกสร้าง

คู่มือการรายงานและจัดส่งข้อมูลการจัดเก็บภาษีที่ดินและสิ่งปลูกสร้าง ประจำปี 2564




3.2 กดไอคอนสี่เหลี่ยม (รูปสมุดดินสอ)



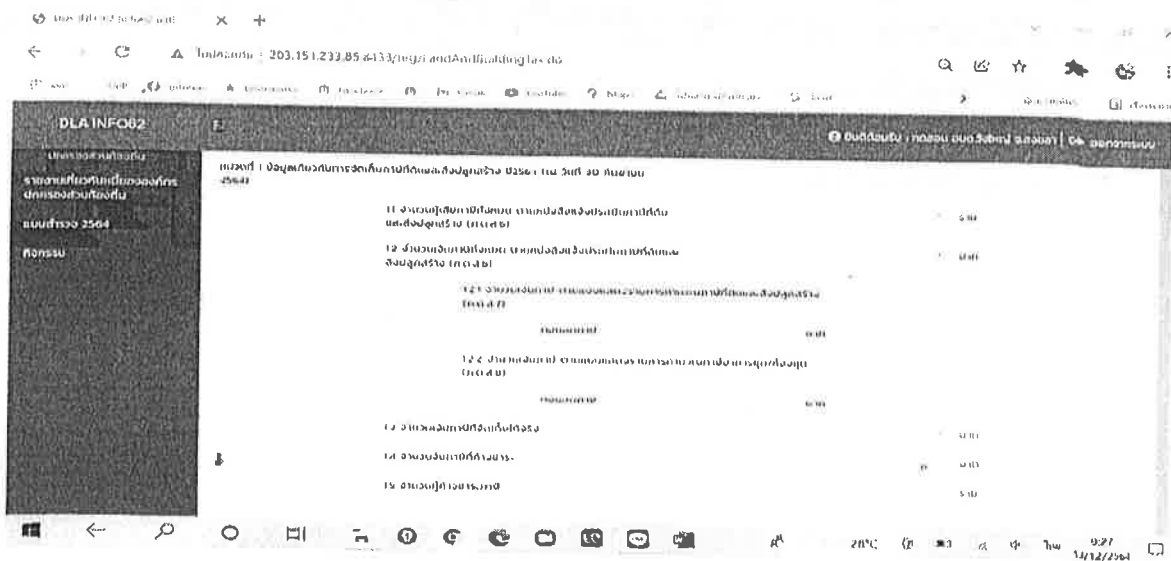
3.3 จะมีหน้าบันทึกข้อมูลให้ตั้งรูป เลื่อนแถบสีเทาด้านข้างจอ เพื่อดำเนินการบันทึกตามลำดับ ดังนี้

คู่มือการรายงานและจัดส่งข้อมูลการจัดเก็บภาษีที่ดินและสิ่งปลูกสร้าง ประจำปี 2564



- หมวดที่ 1 ข้อมูลเกี่ยวกับการจัดเก็บภาษีที่ดินและสิ่งปลูกสร้าง ปี 2564 (ณ วันที่ 30 กันยายน 2564)
- 1.1 จำนวนผู้เสียภาษีทั้งหมด ตามหนังสือแจ้งการประเมินภาษีที่ดินและสิ่งปลูกสร้าง (ภ.ด.ส. 6) ราย
 - 1.2 จำนวนเงินภาษีทั้งหมด ตามหนังสือแจ้งการประเมินภาษีที่ดินและสิ่งปลูกสร้าง (ภ.ด.ส. 6) บาท
 - 1.2.1 จำนวนเงินภาษี ตามแบบแสดงรายการคำนวณภาษีที่ดินและสิ่งปลูกสร้าง (ภ.ด.ส. 7) ก่อนลดภาษี บาท
 - 1.2.2 จำนวนเงินภาษี ตามแบบแสดงรายการคำนวณภาษีอาคารชุด/ห้องชุด (ภ.ด.ส. 8) ก่อนลดภาษี บาท
 - 1.3 จำนวนเงินภาษีที่จัดเก็บได้จริง บาท
 - 1.4 จำนวนเงินภาษีที่ค้างชำระ บาท (ช่องนี้ ระบบจะคำนวณหักลบให้อัตโนมัติ)
 - 1.5 จำนวนผู้ค้างชำระภาษี ราย

** ตัวเลขการเงินมีทศนิยม ไม่เกิน 2 ตำแหน่ง

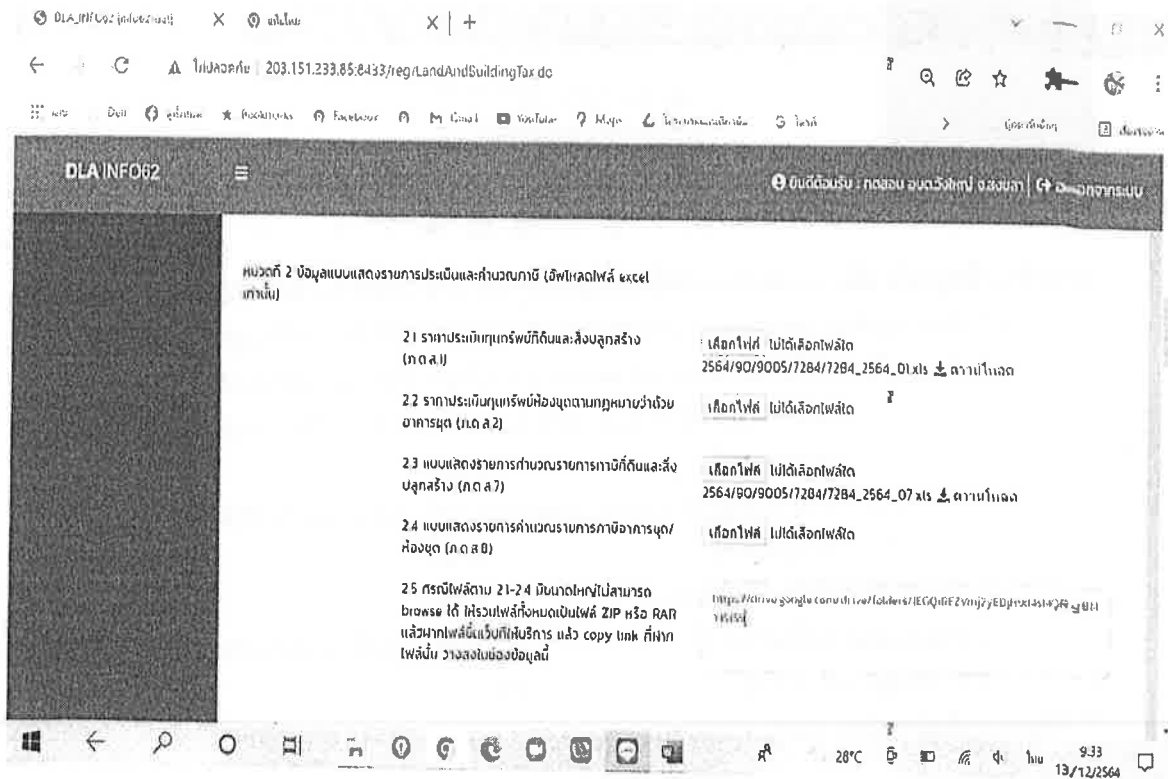


หมวดที่ 2 ข้อมูลแบบแสดงรายการประเมินและคำนวณภาษี (อัปโหลดไฟล์ excel เท่านั้น)**

- 2.1 ราคาประเมินทุนทรัพย์ที่ดินและสิ่งปลูกสร้าง (ภ.ด.ส. 1) browse

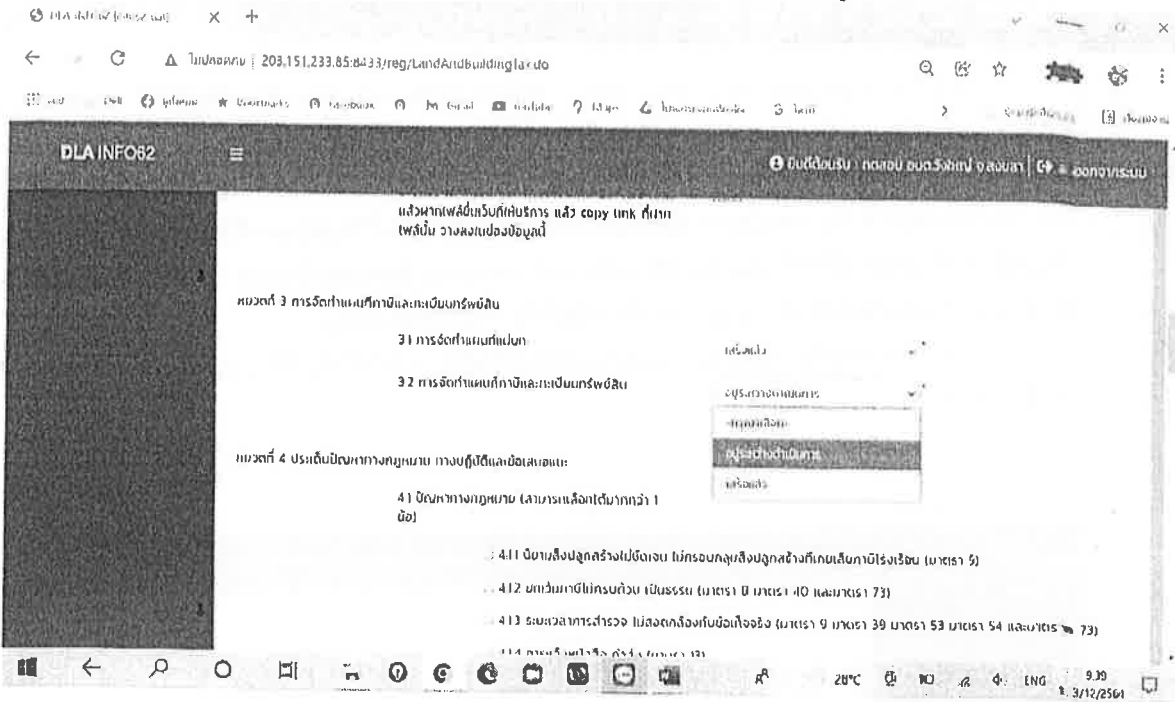
คู่มือการรายงานและจัดส่งข้อมูลการจัดเก็บภาษีที่ดินและสิ่งปลูกสร้าง ประจำปี 2564

- 2.2 ราคาประเมินทุนทรัพย์ห้องชุดตามกฎหมายว่าด้วยอาคารชุด (ภ.ต.ส. 2) browse
- 2.3 แบบแสดงรายการค่านวนภาษีที่ดินและสิ่งปลูกสร้าง (ภ.ต.ส. 7) browse
- 2.4 แบบแสดงรายการค่านวนภาษีอาคารชุด/ห้องชุด (ภ.ต.ส. 8) browse
- 2.5 กรณีไฟล์ตาม 2.1-2.4 มีขนาดใหญ่ไม่สามารถ browse ได้ ให้รวมไฟล์ทั้งหมดเป็นไฟล์ ZIP หรือ RAR แล้วฝากไฟล์ขึ้นบนเว็บไซต์ให้บริการ แล้ว copy link ที่ฝากไฟล์นั้น วางลงในช่องข้อมูล

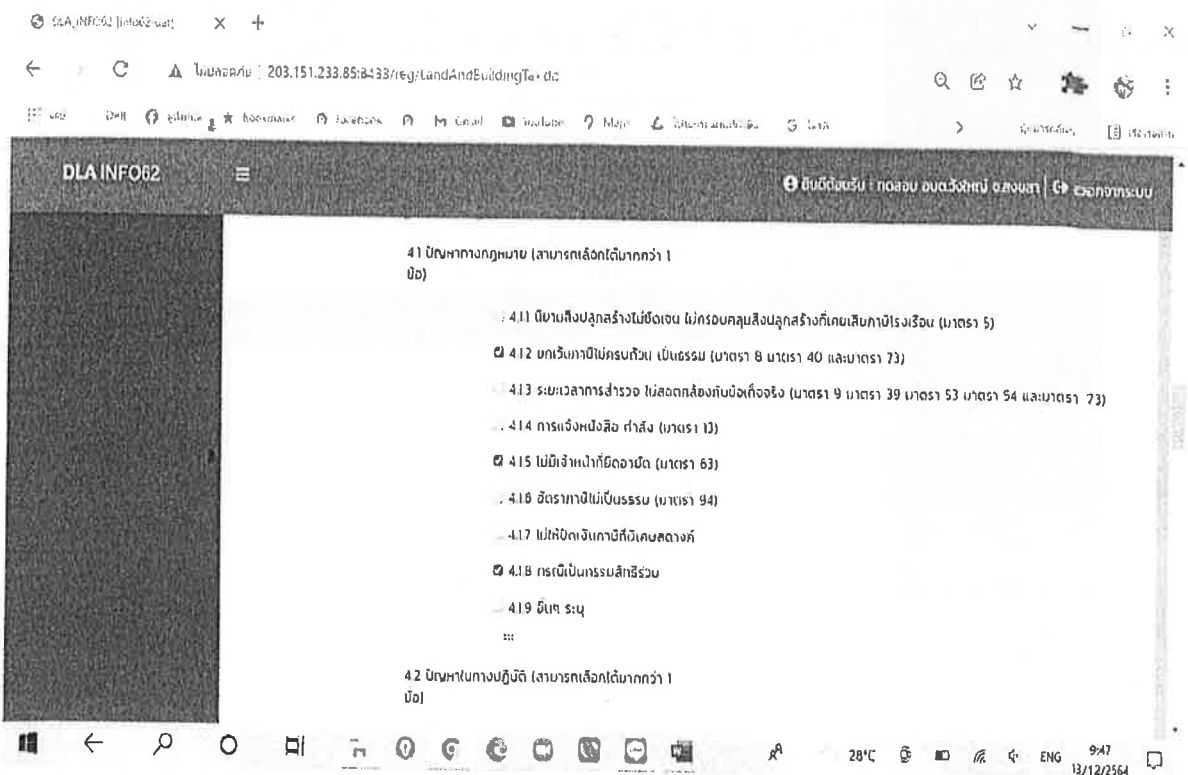


** กรณีไฟล์ข้อมูลที่ไม่ใช่ excel จะไม่สามารถ browse ขึ้นในระบบได้ ต้องแปลงไฟล์ให้อยู่ในตระกูล excel เท่านั้น หากไม่สามารถ browse file ตามข้อ 2.1- 2.4 ขึ้นระบบได้ เนื่องจากไฟล์มีขนาดใหญ่ หรือมีปัญหาความเร็วของ Internet ให้เลือกทำในข้อ 2.5

หมวดที่ 3 การจัดทำแผนที่ภาษีและทะเบียนทรัพย์สิน เลือกตามเมนู เสร็จแล้ว/อยู่ระหว่างดำเนินการ



หมวดที่ 4 ประเด็นปัญหาทางกฎหมาย ทางปฏิบัติและข้อเสนอนแนะ ต้องเลือกอย่างน้อย 1 ข้อ และเลือกได้มากกว่า 1 ข้อ



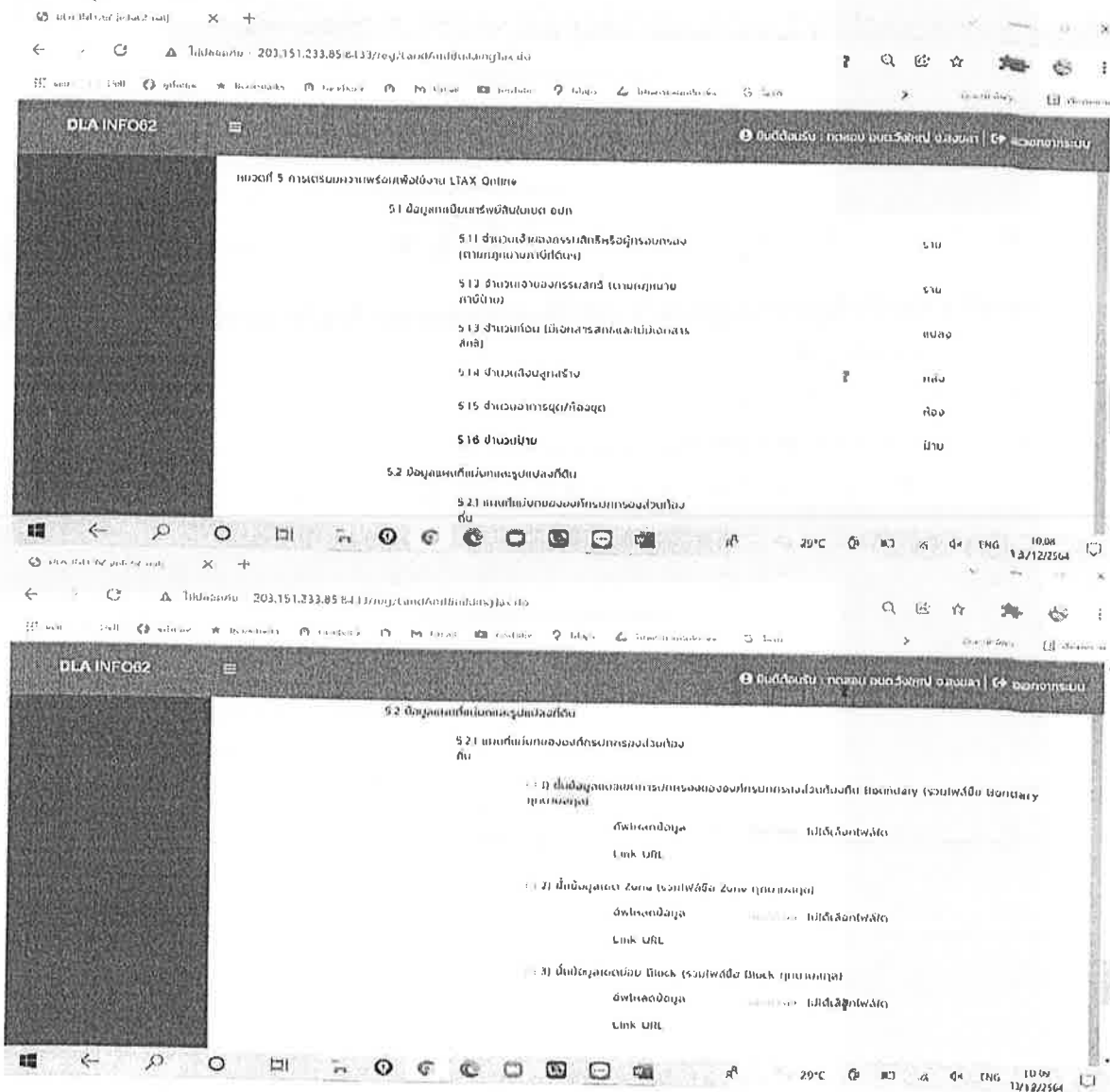
** ต้องบันทึก ชื่อ - สกุล และเบอร์มือถือของผู้รายงานข้อมูล เพื่อความสะดวกในการติดต่อประสานงาน

หมวดที่ 5 การเตรียมความพร้อมเพื่อใช้งาน LTAX Online ให้ อปท. บันทึกข้อมูล ดังนี้

5.1 ข้อมูลทะเบียนทรัพย์สินในเขต อปท. (เท่าที่สำรวจได้ ปีต่อไปอาจเพิ่มขึ้นได้อีก) เพื่อประมวลผลการพื้นที่ในการจัดเก็บข้อมูลของระบบที่ server จะต้องรองรับในอนาคต

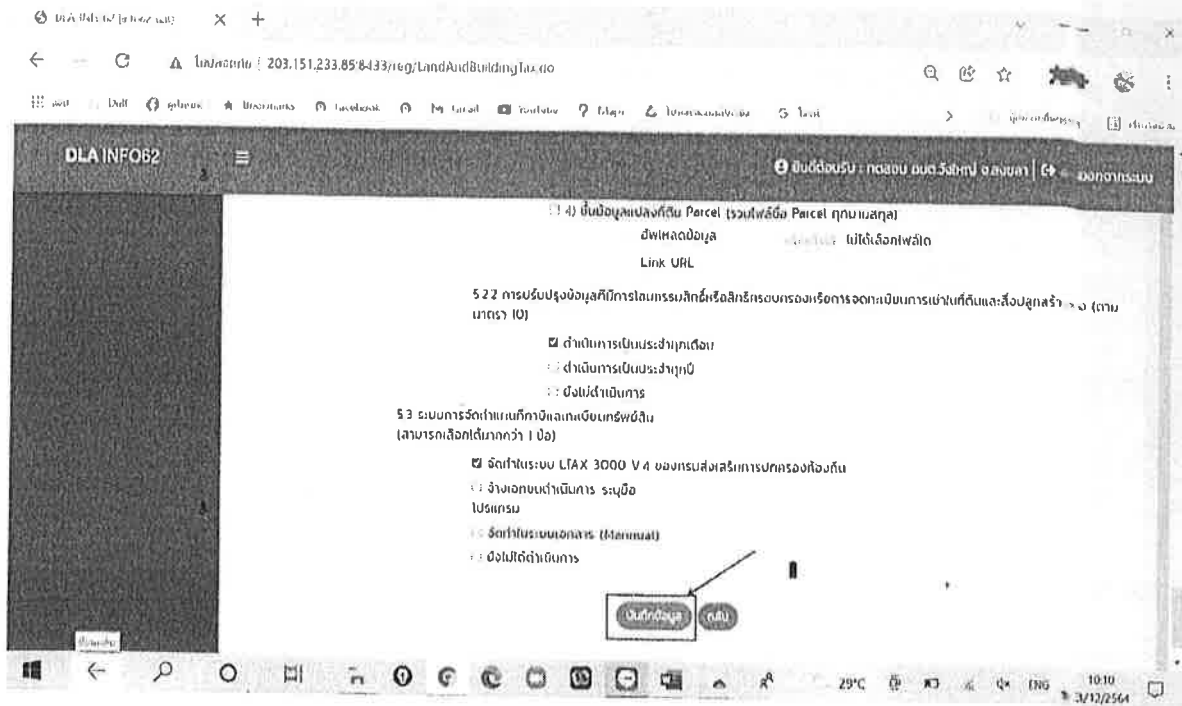
5.2 ข้อมูลแผนที่แม่บท สำหรับ อปท. ที่จัดทำแผนที่แม่บทเสร็จแล้ว เพื่อนำไป browse ขึ้นระบบตามรหัสของ อปท. แต่ละแห่ง จะช่วยแก้ปัญหาในการใช้งานบางลักษณะที่ไม่สมบูรณ์ ไม่เกิดความพร้อมในการใช้งานยิ่งขึ้น ซึ่งไฟล์ทั้งหมดในกรณีที่เป็นการจัดทำในโปรแกรม LTAX 3000 ข้อมูลทั้งหมดจะอยู่ โฟลเดอร์ D:/LTAXGISMAP/DATA หากเป็นการจัดทำโดยโปรแกรมอื่นก็จะเก็บไว้ในโฟลเดอร์ใกล้เคียงกัน ให้ไปที่โฟลเดอร์ที่เก็บไฟล์แผนที่แม่บท แล้วใช้โปรแกรม ZIP หรือ RAR ในการรวมไฟล์แต่ละชื่อย่อย ก่อน browse ขึ้นระบบ หรือสร้าง Link สำหรับเก็บไฟล์แล้ว copy link ที่ฝากไฟล์นั้น วางลงในช่องข้อมูล

5.3 ระบบการจัดทำแผนที่ภาษีและทะเบียนทรัพย์สิน กรณีที่ไม่ได้ใช้โปรแกรม LTAX 3000 ก็สามารถแจ้งข้อมูลตาม 5.1 - 5.2 ได้



ให้ตรวจสอบการบันทึกข้อมูล ให้ครบถ้วน ถูกต้อง ก่อนกดบันทึกข้อมูลตามรูปด้านล่าง

คู่มือการรายงานและจัดส่งข้อมูลการจัดเก็บภาษีที่ดินและสิ่งปลูกสร้าง ประจำปี 2564



****** เมื่อบันทึกข้อมูลแล้ว สามารถแก้ไขได้ จนกว่าจะมีการปิดระบบ และเมื่อแจ้งปิดระบบแล้ว จะไม่สามารถบันทึกข้อมูลได้อีกต่อไปต้องติดต่อเจ้าหน้าที่เท่านั้น

ติดต่อประสานงานการบันทึกข้อมูล
สำนักบริหารการคลังท้องถิ่น
กลุ่มงานนโยบายการคลังและพัฒนารายได้
โทร. 0 2241 9000 ต่อ 1426 – 30
dla0808.3a@gmail.com



1

2

3

Faint, illegible text, possibly a list or a series of short paragraphs.

4

Faint, illegible text, possibly a list or a series of short paragraphs.

5

Faint, illegible text, possibly a list or a series of short paragraphs.

6