





# ด่วนที่สุด

ที่ มท ๐๘๑๙.๓/ว ๒๗๖๕



กรมส่งเสริมการปกครองท้องถิ่น  
ถนนนครราชสีมา เขตดุสิต กทม. ๑๐๓๐๐

๗ กันยายน ๒๕๖๕

เรื่อง การจัดสรรงบประมาณเงินอุดหนุนทั่วไปตามโครงการสัตว์ปลอดโรค คนปลอดภัย จากโรคพิษสุนัขบ้า ตามพระปณิธานศาสตราจารย์ ดร.สมเด็จเจ้าฟ้าฯ กรมพระศรีสวางควัฒน วรขัตติยราชนารี ประจำปีงบประมาณ พ.ศ. ๒๕๖๕ (งวดที่ ๒)

เรียน ผู้ว่าราชการจังหวัด ทุกจังหวัด

อ้างถึง ๑. หนังสือกรมส่งเสริมการปกครองท้องถิ่น ด่วนที่สุด ที่ มท ๐๘๑๙.๓/ว ๑๒๙๒ ลงวันที่ ๕ พฤษภาคม ๒๕๖๕  
๒. หนังสือกรมส่งเสริมการปกครองท้องถิ่น สลับ ด่วนที่สุด ที่ มท ๐๘๑๙.๓/ว ๓๒๙๙ ลงวันที่ ๑๔ กุมภาพันธ์ ๒๕๖๕

สิ่งที่ส่งมาด้วย ๑. รายละเอียดประกอบรายการจัดสรรงบประมาณรายจ่าย ประจำปีงบประมาณ พ.ศ. ๒๕๖๕ (งวดที่ ๒) จำนวน ๑ ชุด  
๒. แบบรายงานการดำเนินการป้องกันและควบคุมโรคพิษสุนัขบ้า จำนวน ๑ ชุด

ตามที่กรมส่งเสริมการปกครองท้องถิ่นได้ดำเนินการจัดสรรงบประมาณเงินอุดหนุนทั่วไปตามโครงการสัตว์ปลอดโรค คนปลอดภัย จากโรคพิษสุนัขบ้า ตามพระปณิธานศาสตราจารย์ ดร.สมเด็จเจ้าฟ้าฯ กรมพระศรีสวางควัฒน วรขัตติยราชนารี ประจำปีงบประมาณ พ.ศ. ๒๕๖๕ (งวดที่ ๑) และขอความร่วมมือจังหวัดแจ้งองค์กรปกครองส่วนท้องถิ่นบันทึกข้อมูลการสำรวจจำนวนประชากรสุนัขและแมว ประจำปีงบประมาณ พ.ศ. ๒๕๖๕ รอบที่ ๑ เพื่อเป็นข้อมูลประกอบจัดสรรงบประมาณรายจ่ายประจำปีงบประมาณ พ.ศ. ๒๕๖๕ เพิ่มเติม นั้น

กรมส่งเสริมการปกครองท้องถิ่น ได้จัดสรรงบประมาณรายจ่ายประจำปีงบประมาณ พ.ศ. ๒๕๖๕ แผนงานยุทธศาสตร์ส่งเสริมการกระจายอำนาจให้แก่องค์กรปกครองส่วนท้องถิ่น งบเงินอุดหนุน เงินอุดหนุนทั่วไป เงินอุดหนุนสำหรับสำรวจข้อมูลจำนวนสัตว์และการขึ้นทะเบียนสัตว์ และเงินอุดหนุนสำหรับขับเคลื่อนโครงการสัตว์ปลอดโรค คนปลอดภัย จากโรคพิษสุนัขบ้า ตามพระปณิธานศาสตราจารย์ ดร.สมเด็จเจ้าฟ้าฯ กรมพระศรีสวางควัฒน วรขัตติยราชนารี ประจำปีงบประมาณ พ.ศ. ๒๕๖๕ (งวดที่ ๒) เป็นเงินงบประมาณรวมทั้งสิ้น ๙๘,๗๔๒,๗๔๗ บาท ขอความร่วมมือจังหวัดดำเนินการ ดังนี้

๑. รายงานข้อมูลผลการฉีดวัคซีนของสุนัขและแมว รวมถึงแผนการจัดซื้อวัคซีนของปีงบประมาณ พ.ศ. ๒๕๖๕ ในภาพรวมของจังหวัด ในรูปแบบการรายงานอิเล็กทรอนิกส์ (Google Form) ภายในวันที่ ๑๕ พฤศจิกายน ๒๕๖๕

๒. แจ้งองค์กรปกครองส่วนท้องถิ่นตรวจสอบรายละเอียดประกอบรายการจัดสรรงบประมาณรายจ่ายประจำปีงบประมาณ พ.ศ. ๒๕๖๕ และสำรวจข้อมูลจำนวนประชากรสุนัขและแมว พร้อมทั้งบันทึกข้อมูลการสำรวจประชากรสุนัขและแมว ประจำปีงบประมาณ พ.ศ. ๒๕๖๕ รอบที่ ๒ ในระบบ Rabies One Data ที่เว็บไซต์ของศูนย์บัญชาการเพื่อการเฝ้าระวังโรคพิษสุนัขบ้า [www.rabiesonedata.ku.ac.th](http://www.rabiesonedata.ku.ac.th) ทั้งนี้ สามารถดาวน์โหลดสิ่งที่ส่งมาด้วยได้ที่เว็บไซต์ <https://bit.ly/3wVKD24> หรือ QR Code ท้ายหนังสือฉบับนี้

จึงเรียนมาเพื่อโปรดพิจารณา

ขอแสดงความนับถือ

(นายประยูร รัตนเสนีย์)


อธิบดีกรมส่งเสริมการปกครองท้องถิ่น

กองสาธารณสุขท้องถิ่น  
กลุ่มงานป้องกันโรคติดต่อ  
โทร. ๐-๒๒๕๑-๗๒๒๕ / ๐๘๑-๑๗๔-๓๗๓๘  
ไปรษณีย์อิเล็กทรอนิกส์ [saraban@dla.go.th](mailto:saraban@dla.go.th)




รายละเอียดประกอบการจัดสรรงบประมาณรายจ่ายประจำปีงบประมาณ พ.ศ. 2565  
 งบเงินอุดหนุน เงินอุดหนุนทั่วไป เงินอุดหนุนสำหรับสำรวจข้อมูลจำนวนสัตว์และขึ้นทะเบียนสัตว์  
 และเงินอุดหนุนสำหรับการขับเคลื่อน โครงการสัตว์ปลอดโรค คนปลอดภัย โรคพิษสุนัขบ้า  
 ตามพระปณิธาน ศ.ดร.สมเด็จพระเจ้าฟ้าฯ กรมพระศรีสวางควัฒน วรขัตติยราชนารี (งวดที่ 2)

| ลำดับที่ | จังหวัด         | จำนวน<br>ทด.และ<br>อบค.<br>ทั้งหมด<br>(แห่ง) | รวมจำนวนสุนัข<br>และแมวที่จัดสรร<br>งวดที่ 2/65 (ตัว) | 157,219<br>ค่าสำรวจรอบที่<br>1/65 เพิ่มตัวละ 3<br>บาท (บาท) | 35,913<br>ค่าสำรวจรอบที่ 2/65<br>ตัวละ 6 บาท (บาท) | ค่าวัคซีนตัวละ 30<br>บาทจากการสำรวจ<br>รอบ 2/65 (บาท) | รวมยอดจัดสรร<br>งวด 2-65 |
|----------|-----------------|--|---|---|--|---|--------------------------|
| 1        | กระบี่          | 60   | 26,578  | 61,020  | 37,428   | 187,140   | 285,588                  |
| 2        | กาญจนบุรี       | 118  | 194,598   | 376,497   | 414,594  | 2,072,970   | 2,864,061                |
| 3        | กาฬสินธุ์       | 148  | 168,546   | 443,196   | 124,884  | 624,420   | 1,192,500                |
| 4        | กำแพงเพชร       | 86   | 211,589   | 538,677   | 192,180  | 960,900   | 1,691,757                |
| 5        | ขอนแก่น         | 217  | 223,866   | 511,713   | 319,770  | 1,598,850   | 2,430,333                |
| 6        | จันทบุรี        | 76   | 143,180   | 338,487   | 182,106  | 910,530   | 1,431,123                |
| 7        | ฉะเชิงเทรา      | 107  | 131,042   | 251,064   | 284,124  | 1,420,620   | 1,955,808                |
| 8        | ชลบุรี          | 85   | 126,802   | 248,739   | 263,334  | 1,316,670   | 1,828,743                |
| 9        | ชัยนาท          | 58   | 83,514  | 199,878   | 101,328  | 506,640   | 807,846                  |
| 10       | ชัยภูมิ         | 141  | 193,741   | 473,484   | 215,478  | 1,077,390   | 1,766,352                |
| 11       | ชุมพร           | 76   | 120,089   | 304,515   | 111,504  | 557,520   | 973,539                  |
| 12       | เชียงใหม่       | 142  | 150,237   | 361,116   | 179,190  | 895,950   | 1,436,256                |
| 13       | เชียงใหม่       | 205  | 272,923   | 671,340   | 294,858  | 1,474,290   | 2,440,488                |
| 14       | ตรัง            | 97   | 78,812  | 167,277   | 138,318  | 691,590   | 997,185                  |
| 15       | ตราด            | 42   | 26,899  | 58,323  | 44,748   | 223,740   | 326,811                  |
| 16       | ตาก             | 66   | 109,851   | 282,690   | 93,726   | 468,630   | 845,046                  |
| 17       | นครนายก         | 44   | 70,723  | 162,033   | 100,272  | 501,360   | 763,665                  |
| 18       | นครปฐม          | 110  | 148,801   | 264,546   | 363,714  | 1,818,570   | 2,446,830                |
| 19       | นครพนม          | 102  | 108,099   | 226,974   | 194,646  | 973,230   | 1,394,850                |
| 20       | นครราชสีมา      | 328  | 371,661   | 803,088   | 623,790  | 3,118,950   | 4,545,828                |
| 21       | นครศรีธรรมราช   | 180  | 153,198   | 362,139   | 194,910  | 974,550   | 1,531,599                |
| 22       | นครสวรรค์       | 139  | 243,801   | 469,572   | 523,662  | 2,618,310   | 3,611,544                |
| 23       | นนทบุรี         | 33   | 22,059  | 42,231  | 47,892   | 239,460   | 329,583                  |
| 24       | นราธิวาส        | 85   | 15,488  | 29,577  | 33,774   | 168,870   | 232,221                  |
| 25       | น่าน            | 98   | 66,800  | 181,632   | 37,536   | 187,680   | 406,848                  |
| 26       | บึงกาฬ          | 56   | 76,895  | 110,754   | 239,862  | 1,199,310   | 1,549,926                |
| 27       | บุรีรัมย์       | 205  | 243,527   | 438,039   | 585,084  | 2,925,420   | 3,948,543                |
| 28       | ปทุมธานี        | 53   | 83,956  | 175,101   | 153,534  | 767,670   | 1,096,305                |
| 29       | ประจวบคีรีขันธ์ | 58   | 151,372   | 366,645   | 174,942  | 874,710   | 1,416,297                |
| 30       | ปราจีนบุรี      | 67   | 137,689   | 293,865   | 238,404  | 1,192,020   | 1,724,289                |
| 31       | ปัตตานี         | 111  | 18,736  | 43,575  | 25,266   | 126,330   | 195,171                  |



รายละเอียดประกอบการจัดสรรงบประมาณรายจ่ายประจำปีงบประมาณ พ.ศ. 2565  
 งบเงินอุดหนุน เงินอุดหนุนทั่วไป เงินอุดหนุนสำหรับสำรวจข้อมูลจำนวนสัตว์และขึ้นทะเบียนสัตว์  
 และเงินอุดหนุนสำหรับการขับเคลื่อน โครงการสัตว์ปลอดโรค คนปลอดภัย โรคพิษสุนัขบ้า  
 ตามพระปณิธาน ศ.ดร.สมเด็จพระเจ้าฟ้าฯ กรมพระศรีสวางควัฒน วรขัตติยราชนารี (งวดที่ 2)


| ลำดับที่ | จังหวัด         | จำนวน<br>ทด.และ<br>อบค.<br>ทั้งหมด<br>(แห่ง) | รวมจำนวนสุนัข<br>และแมวที่จัดสรร<br>งวดที่ 2/65 (ตัว) | ค่าสำรวจรอบที่<br>1/65 เก็บตัวเลข 3<br>บาท (บาท) | ค่าสำรวจรอบที่ 2/65<br>ตัวเลข 6 บาท (บาท) | ค่าวัสดุสิ้นเปลือง 30<br>บาทจากการสำรวจ<br>รอบ 2/65 (บาท) | รวมยอดจัดสรร<br>งวด 2-65 |
|----------|-----------------|--|---|--|---|---|--------------------------|
| 32       | พระนครศรีอยุธยา | 151  | 173,750   | 421,563  | 199,374                                   | 996,870   | 1,617,807                |
| 33       | พะเยา           | 69   | 74,076  | 207,174  | 30,108                                    | 150,540   | 387,822                  |
| 34       | พิจิตร          | 49   | 21,515  | 50,142   | 28,806                                    | 144,030   | 222,978                  |
| 35       | พัทลุง          | 72   | 62,979  | 155,679  | 66,516                                    | 332,580   | 554,775                  |
| 36       | พิจิตร          | 98   | 115,104   | 213,540  | 263,544                                   | 1,317,720   | 1,794,804                |
| 37       | พิษณุโลก        | 100  | 127,837   | 299,766  | 167,490                                   | 837,450   | 1,304,706                |
| 38       | เพชรบุรี        | 82   | 87,798  | 193,641  | 139,506                                   | 697,530   | 1,030,677                |
| 39       | เพชรบูรณ์       | 124  | 159,252   | 376,167  | 203,178                                   | 1,015,890   | 1,595,235                |
| 40       | แพร่            | 82   | 53,688  | 119,331  | 83,466                                    | 417,330   | 620,127                  |
| 41       | ภูเก็ต          | 15   | 12,739  | 28,149   | 20,136                                    | 100,680   | 148,965                  |
| 42       | มหาสารคาม       | 141  | 134,698   | 286,551  | 235,086                                   | 1,175,430   | 1,697,067                |
| 43       | มุกดาหาร        | 53   | 54,293  | 148,416  | 28,926                                    | 144,630   | 321,972                  |
| 44       | แม่ฮ่องสอน      | 48   | 34,038  | 63,750   | 76,728                                    | 383,640   | 524,118                  |
| 45       | ยโสธร           | 86   | 40,958  | 75,921   | 93,906                                    | 469,530   | 639,357                  |
| 46       | ยะลา            | 60   | 5,215   | 11,541   | 8,208                                     | 41,040  | 60,789                   |
| 47       | ร้อยเอ็ด        | 201  | 184,668   | 442,146  | 223,716                                   | 1,118,580   | 1,784,442                |
| 48       | ระยอง           | 28   | 18,914  | 36,399   | 40,686                                    | 203,430   | 280,515                  |
| 49       | ระยอง           | 64   | 116,582   | 239,313  | 220,866                                   | 1,104,330   | 1,564,509                |
| 50       | ราชบุรี         | 106  | 178,581   | 366,546  | 338,394                                   | 1,691,970   | 2,396,910                |
| 51       | ลพบุรี          | 122  | 206,627   | 495,216  | 249,330                                   | 1,246,650   | 1,991,196                |
| 52       | ลำปาง           | 98   | 83,628  | 157,533  | 186,702                                   | 933,510   | 1,277,745                |
| 53       | ลำพูน           | 56   | 70,962  | 181,965  | 61,842                                    | 309,210   | 553,017                  |
| 54       | เลย             | 98   | 65,864  | 143,727  | 107,730                                   | 538,650   | 790,107                  |
| 55       | ศรีสะเกษ        | 214  | 186,240   | 411,873  | 293,694                                   | 1,468,470   | 2,174,037                |
| 56       | สกลนคร          | 139  | 173,616   | 456,654  | 128,388                                   | 641,940   | 1,226,982                |
| 57       | สงขลา           | 127  | 64,817  | 142,863  | 103,176                                   | 515,880   | 761,919                  |
| 58       | สตูล            | 40   | 28,193  | 61,215   | 46,728                                    | 233,640   | 341,583                  |
| 59       | สมุทรปราการ     | 40   | 50,385  | 102,756  | 96,798                                    | 483,990   | 683,544                  |
| 60       | สมุทรสงคราม     | 34   | 48,669  | 116,958  | 58,098                                    | 290,490   | 465,546                  |
| 61       | สมุทรสาคร       | 33   | 30,017  | 54,075   | 71,952                                    | 359,760   | 485,787                  |
| 62       | สระแก้ว         | 62   | 120,194   | 196,080  | 329,004                                   | 1,645,020   | 2,170,104                |





รายละเอียดประกอบการจัดสรรงบประมาณรายจ่ายประจำปีงบประมาณ พ.ศ. 2565  
 งบเงินอุดหนุน เงินอุดหนุนทั่วไป เงินอุดหนุนสำหรับสำรวจข้อมูลจำนวนสัตว์และขึ้นทะเบียนสัตว์  
 และเงินอุดหนุนสำหรับการขับเคลื่อน โครงการสัตว์ปลอดโรค คนปลอดภัย โรคพิษสุนัขบ้า  
 ตามพระปณิธาน ศ.ดร.สมเด็จพระเจ้าพี่นางเธอ เจ้าฟ้ากัลยาณิวัฒนา กรมหลวงนราธิวาสราชนครินทร์ (งวดที่ 2)

| ลำดับที่ | จังหวัด      | จำนวน<br>ทด.และ<br>อปต.<br>ทั้งหมด<br>(แห่ง) | รวมจำนวนสุนัข<br>และแมวที่จัดสรร<br>งวดที่ 2/65 (ตัว) | ค่าสำรวจรอบที่<br>1/65 เพิ่มตัวละ 3<br>บาท (บาท) | ค่าสำรวจรอบที่ 2/65<br>ตัวละ 6 บาท (บาท) | ค่าวัคซีนตัวละ 30<br>บาทจากการสำรวจ<br>รอบ 2/65 (บาท) | รวมยอดจัดสรร<br>งวด 2-65 |
|----------|--------------|--|---|--|--|---|--------------------------|
| 63       | สระบุรี      | 104  | 179,612   | 464,451  | 148,770                                  | 743,850   | 1,357,071                |
| 64       | สิงห์บุรี    | 39   | 58,794  | 138,216  | 76,332                                   | 381,660   | 596,208                  |
| 65       | สุโขทัย      | 87   | 125,420   | 278,274  | 195,972                                  | 979,860   | 1,454,106                |
| 66       | สุพรรณบุรี   | 124  | 145,809   | 282,123  | 310,608                                  | 1,553,040   | 2,145,771                |
| 67       | สุราษฎร์ธานี | 132  | 162,272   | 369,210  | 235,212                                  | 1,176,060   | 1,780,482                |
| 68       | สุรินทร์     | 171  | 269,199   | 584,106  | 446,982                                  | 2,234,910   | 3,265,998                |
| 69       | หนองคาย      | 65   | 43,240  | 115,176  | 29,088                                   | 145,440   | 289,704                  |
| 70       | หนองบัวลำภู  | 66   | 78,645  | 198,057  | 75,756                                   | 378,780   | 652,593                  |
| 71       | อ่างทอง      | 63   | 75,940  | 176,676  | 102,288                                  | 511,440   | 790,404                  |
| 72       | อำนาจเจริญ   | 62   | 46,586  | 109,977  | 59,562                                   | 297,810   | 467,349                  |
| 73       | อุดรธานี     | 176  | 133,988   | 277,428  | 249,072                                  | 1,245,360   | 1,771,860                |
| 74       | อุตรดิตถ์    | 78   | 88,579  | 176,847  | 177,780                                  | 888,900   | 1,243,527                |
| 75       | อุทัยธานี    | 62   | 131,405   | 355,500  | 77,430                                   | 387,150   | 820,080                  |
| 76       | อุบลราชธานี  | 233  | 288,338   | 746,241  | 237,546                                  | 1,187,730   | 2,171,517                |
| รวม      |              | 7,547  | 8,788,796   | 19,786,719                                       | 13,159,338                               | 65,796,690  | 98,742,747               |



แบบรายงานเงินอุดหนุนสำหรับขับเคลื่อนโครงการสัตว์ปลอดโรค  
คนปลอดภัย จากโรคพิษสุนัขบ้า ตามพระปณิธานศาสตราจารย์  
ดร.สมเด็จเจ้าฟ้าฯ กรมพระศรีสวางควัฒน วรขัตติยราชนารี  
ในภาพรวมของปี ๒๕๖๕  
(สำหรับสำนักงานส่งเสริมการปกครองท้องถิ่นจังหวัด)

