


កងកម្មវិធីសេវាសង្គមសម្រាប់ប្រជាជន




កងកម្មវិធីសេវាសង្គមសម្រាប់ប្រជាជន
(២០២២ ក្នុងកម្រិតប្រចាំថ្ងៃ) ២០២២ រាជធានីភ្នំពេញ
កងកម្មវិធីសេវាសង្គមសម្រាប់ប្រជាជន
មហាវិថីស្ថិតនៅក្នុងភ្នំពេញសម្រាប់ប្រជាជន



**ขั้นตอนและวิธีการกำจัดขยะอินทรีย์
หรือขยะเปียกในครัวเรือน**

รูปแบบที่ 1




1 จัดเตรียมภาชนะหรือหะ
วีลสุภาชนะหรือใช้ถัง เช่น ตีลื้อ ถึง
พลาสติก ใช้แล้ว ขนเอาขยะของ
ภาชนะที่อยู่ที่บริเวณขยะอิน
ทรีย์ร้อน หากมีมากใช้ภาชนะ
ที่มีขนาดใหญ่ขึ้นตามความ
เหมาะสม (ภาชนะที่ใช้อาจเป็น
ถังพลาสติกหรือภาชนะอื่นๆ ที่มี
ฝาปิด)



3 นำเศษอาหาร เศษผัก
ผลไม้ ใบไม้ และเศษหญ้าที่
เหลือมาทูล้างล้างล้าง และ
ตัดฝักหั่นเป็นชิ้น



4 จัดเตรียมดิน, ไม้เลื้อยใน
ดินจะทำการย่อยเศษอาหารใน
ภาชนะให้กลายเป็นปุ๋ย
(ระยะเวลาขึ้นอยู่กับปริมาณ
ขยะเปียก) หากมีกลิ่นเหม็น
สามารถเติมน้ำหมัก EM หรือ
เอาเศษหญ้าและใบไม้ขนาดใหญ่
มาเคลือบด้านบน



5 เมื่อเริ่มขายเศษอาหารจึง
ระดับเดียวกับที่เติมที่ดูไว้ให้
เอาดินกลับ แล้วนำลงไปทำ
ตามขั้นตอนเดิมทีจุดอื่นต่อไป



2 จะระบุหรือติดภาชนะดังกล่าว
ที่ด้านบนด้วยหลอดขนาดความลึก
2 นิ้ว 3 ส่วนของควาน สูงของ
ภาชนะนำภาชนะที่เตรียมไว้ไปใส่
ในหลุมที่ขุด ทั้งนี้ห้ามมีปริมาณขยะ
อินทรีย์ที่เติมเกินกว่าครึ่งที่เหลือ
สามารถทำได้มากกว่า 1 จุด

**ขั้นตอนและวิธีการกำจัดขยะอินทรีย์
หรือขยะเปียกในครัวเรือน**

รูปแบบที่ 2



1 จัดเตรียมท่อซีเมนต์เพื่อใส่ใช้
หรือจัดทำคอกไม้ลื้อรอบต้นไม้
หรือถั่วถั่ว ไม้สำหรับรองขยะ
อินทรีย์หรือขยะเปียก



4 นำเศษใบไม้แห้ง ปุ๋ย
คอก เพื่อใช้มาปูรองกับถั่ว
แห้งและน้ำองกับแสงต่างๆ
โดยสามารถเติมน้ำยา EM
เพื่อป้องกันกลิ่นและเร่ง
ปฏิกิริยาการหมักได้อีกด้วย



2 รองท่อซีเมนต์ด้วยอิฐหรือวัสดุ
ที่รองรับน้ำหนักของท่อซีเมนต์ให้มี
ช่องว่างอากาศ หลังจากนั้นก็เติม
ดินหรือใบไม้ลงไปประมาณครึ่ง
ชั้นพอดี




3 นำขยะอินทรีย์ ขยะเปียก
เศษอาหาร เปลือกผลไม้ เศษ
หญ้า เศษใบไม้ลงในจุดที่ได้
จัดเตรียมไว้ตามข้อ 1




คู่มือ

การจัดการขยะในครัวเรือน



กองสิ่งแฉะล่อมท้องถิ่น
กรมส่งเสริมการปกครองท้องถิ่น



ขยะมูลฝอย

ขยะมูลฝอย คือ ของเหลือทิ้งจากครัวใช้ลดหย่อนของมนุษย์ซึ่งเกิดจากการอุปโภค บริโภค และกิจกรรมต่าง ๆ ของมนุษย์ในชีวิตประจำวัน แต่หากมีการคัดแยกก่อนทิ้งจะทิ้งเพื่อนำกลับมาใช้ประโยชน์สิ่งเหล่านี้จะมีคุณค่าหรือมูลค่าเพิ่มขึ้น




ประเภทของขยะมูลฝอย

ขยะมูลฝอย สามารถแบ่งตามลักษณะทางกายภาพของขยะได้เป็น 4 ประเภท ได้แก่

- ขยะอินทรีย์ หรือ ขยะย่อยสลายได้
- ขยะทั่วไป
- ขยะพิษหรืออันตรายจากชุมชน

ซึ่งแต่ละประเภท หากเราเฝ้าระวังการคัดแยกขยะแล้ว จะทำให้เราสามารถจัดทรวีธีในการนำไปจัดการและกำจัดได้อย่างถูกวิธีและเหมาะสม และสามารถนำกลับมาใช้ประโยชน์ใหม่ได้อีก



ขยะอินทรีย์หรือขยะย่อยสลายได้

คือ สิ่งที่ย่อยสลายได้ผ่าน อุณหภูมิและความชื้นที่คงที่ได้ เช่น เศษผัก เปลือกผลไม้ เศษอาหาร ร่มผ้า ใบไม้ ซากพืช ซากสัตว์ เป็นต้น

ขยะรีไซเคิล

คือ สิ่งที่ยังมีประโยชน์สามารถนำไปแปรรูปกลับมาใช้ประโยชน์ใหม่ได้ เช่น แก้ว กระดาษ ขวดพลาสติกของบรรจุภัณฑ์ แอมป์ซีดี เครื่องสำอางค์


ขยะอันตรายหรือมีพิษจากชุมชน

คือ สิ่งที่มีองค์ประกอบหรือปนเปื้อนสารอันตราย วัตถุมีพิษ วัตถุกัดกร่อน วัตถุติดไฟและวัตถุไวไฟ เช่น ถ่านไฟฉาย หลอดฟลูออโรเลซเซนต์ แบตเตอรี่ ภาชนะบรรจุสารกำจัดศัตรูพืช ภาชนะใส่สารปรอท สารเคมี เป็นต้น

ขยะทั่วไป

คือ ขยะประเภทอื่นๆ นอกเหนือจากข้างต้น มีลักษณะที่ย่อยสลายยากและไม่คุ้มค่าสำหรับการนำกลับมาใช้ประโยชน์ใหม่ เช่น ถุงพลาสติกใส่ขนม ฝอยบรรจุภัณฑ์พลาสติก ขอบกระทงใส่บรรจุภัณฑ์พลาสติกเป็นเศษอาหาร ไม้แป้นอาหาร พลาสติกถ้วยอาหาร เป็นต้น

การคัดแยกขยะมูลฝอยก่อนนำไปทิ้งในถังขยะ



ใช้น้อย (Reduce)

- ▶ ไม่เสิร์ฟเครื่องดื่มเต็ม
- ▶ ลมการใช้งบประมาณ
- ▶ ใช้น้ำอย่างประหยัด
- ▶ งดพกพาถุงพลาสติก
- ▶ ใช้แก้วน้ำส่วนตัว
- ▶ ใช้ถุงมือ
- ▶ ใช้กระดาษชำระ
- ▶ ใช้กระดาษชำระ
- ▶ ใช้กระดาษชำระ

ใช้ซ้ำ (Reuse)

- ▶ การนำสิ่งของที่มีมูลค่ามาใช้ประโยชน์ซ้ำ
- ▶ ใช้ถุงหรือใช้กระดาษชำระไปรับของ
- ▶ ใช้ถุงหรือใช้กระดาษชำระไปรับของ
- ▶ ใช้ถุงหรือใช้กระดาษชำระไปรับของ
- ▶ ใช้ถุงหรือใช้กระดาษชำระไปรับของ

แปรรูปการใช้ (recycle)

- ▶ การนำสิ่งของที่มีมูลค่ามาใช้ประโยชน์ซ้ำ
- ▶ ใช้ถุงหรือใช้กระดาษชำระไปรับของ
- ▶ ใช้ถุงหรือใช้กระดาษชำระไปรับของ
- ▶ ใช้ถุงหรือใช้กระดาษชำระไปรับของ
- ▶ ใช้ถุงหรือใช้กระดาษชำระไปรับของ

แบบรายงานการรับเงินจากการขายสินค้า
 ฐานข้อมูลปี
 ฐานข้อมูล ณ วันที่ 12 กรกฎาคม พ.ศ. 2562

ลำดับที่	จังหวัด	อำเภอ	จำนวนประชากร (คน)	ปีงบประมาณ 2562				ปีงบประมาณ 2561				ปีงบประมาณ 2560				ปีงบประมาณ 2559			
				จำนวนประชากร (คน)	จำนวนประชากร (คน)	จำนวนประชากร (คน)	จำนวนประชากร (คน)	จำนวนประชากร (คน)	จำนวนประชากร (คน)	จำนวนประชากร (คน)	จำนวนประชากร (คน)	จำนวนประชากร (คน)	จำนวนประชากร (คน)	จำนวนประชากร (คน)	จำนวนประชากร (คน)	จำนวนประชากร (คน)	จำนวนประชากร (คน)	จำนวนประชากร (คน)	จำนวนประชากร (คน)
1	เชียงใหม่	เมืองเชียงใหม่	36346	19,733	8813	44,72	10895	59,28	1300	100,00	2	2	4	4	150,00	15	5	33,33	
2	เชียงใหม่	ฝาง	4739	1,748	1162	66,48	586	33,52	1748	100,00	2	2	100	100	100,00	2	2	100,00	
3	เชียงใหม่	ฝาง	5100	2,077	1009	48,55	1048	51,42	2077	100,00	1	1	100	100	100,00	1	1	100,00	
4	เชียงใหม่	ฝาง	10895	3,274	810	26,74	2454	75,26	3274	100,00	2	2	100	0	0	0	0	100,00	
5	เชียงใหม่	ฝาง	4693	1,622	925	57,03	697	42,97	1622	100,00	1	1	100	1	100	1	1	100,00	
6	เชียงใหม่	ฝาง	10545	3,554	548	13,00	3104	85,00	3554	100,00	3	3	100	3	100	16	3	18,75	
7	เชียงใหม่	ฝาง	6022	2,432	976	40,13	1456	59,87	2432	100,00	4	4	100	4	100	16	4	18,75	
8	เชียงใหม่	ฝาง	5105	2,509	1020	40,65	1489	59,35	2509	100,00	3	3	100	3	100	16	3	18,75	
9	เชียงใหม่	ฝาง	11797	4,927	1077	21,86	3850	78,14	4927	100,00	2	2	100	2	100	16	2	12,50	
10	เชียงใหม่	ฝาง	7562	3,021	302	10,00	2719	90,00	3021	100,00	4	4	100	4	100	16	4	12,50	
11	เชียงใหม่	ฝาง	7620	2,656	395	14,98	2241	83,02	2656	100,00	0	0	0	0	0	0	0	0	
12	เชียงใหม่	ฝาง	7521	2,184	218	9,98	1966	90,02	2184	100,00	1	1	100	1	100	16	1	100,00	
13	เชียงใหม่	ฝาง	8678	3,843	347	9,03	3456	80,97	3843	100,00	2	2	100	2	100	16	2	100,00	
14	เชียงใหม่	ฝาง	3162	1,484	742	50,00	742	50,00	1484	100,00	1	1	100	1	100	16	1	100,00	
15	เชียงใหม่	ฝาง	2972	1,859	925	49,49	944	36,51	1859	100,00	0	0	0	0	0	0	0	0	
16	เชียงใหม่	ฝาง	8203	3,339	333	9,97	3006	90,03	3339	100,00	2	2	100	2	100	16	2	100,00	
17	เชียงใหม่	ฝาง	6522	2,215	443	20,00	1772	90,00	2215	100,00	2	2	100	2	100	16	2	100,00	
18	เชียงใหม่	ฝาง	10805	3,467	545	15,72	2922	86,28	3467	100,00	6	6	100	6	100	16	6	100,00	
19	เชียงใหม่	ฝาง	8925	2,738	435	13,89	2303	84,11	2738	100,00	2	2	100	2	100	16	2	100,00	
20	เชียงใหม่	ฝาง	6917	2,246	473	20,96	1573	70,96	2246	100,00	1	1	100	1	100	12	1	100,00	
21	เชียงใหม่	ฝาง	9051	3,820	2150	56,15	1679	43,85	3820	100,00	3	3	100	3	100	7	3	100,00	
22	เชียงใหม่	ฝาง	6998	4,047	5412	86,31	435	13,49	4047	100,00	1	1	100	1	100	7	1	100,00	
23	เชียงใหม่	ฝาง	8856	2,916	672	22,43	2304	77,57	2916	100,00	1	1	100	1	100	1	1	100,00	
24	เชียงใหม่	ฝาง	14177	7,338	366	4,99	6972	95,01	7338	100,00	5	5	100	5	100	16	5	100,00	
25	เชียงใหม่	ฝาง	12271	3,395	728	21,38	2669	78,62	3395	100,00	6	6	100	6	100	16	6	100,00	
26	เชียงใหม่	ฝาง	10330	3,184	536	16,94	2528	83,03	3184	100,00	5	5	100	5	100	14	5	100,00	
27	เชียงใหม่	ฝาง	9135	2,419	850	34,29	1629	63,71	2419	100,00	1	1	100	1	100	3	1	100,00	
28	เชียงใหม่	ฝาง	8290	2,200	792	36,00	1408	64,00	2200	100,00	7	7	100	7	100	10	7	100,00	
29	เชียงใหม่	ฝาง	13415	4,605	1014	21,83	3631	78,17	4605	100,00	5	5	100	5	100	10	5	100,00	
30	เชียงใหม่	ฝาง	14403	4,872	487	10,00	4385	90,00	4872	100,00	6	6	100	6	100	10	6	100,00	
31	เชียงใหม่	ฝาง	4271	1,782	443	20,86	1339	75,14	1782	100,00	1	1	100	1	100	3	1	100,00	
32	เชียงใหม่	ฝาง	1930	742	300	40,43	442	59,57	742	100,00	1	1	100	1	100	1	1	100,00	
33	เชียงใหม่	ฝาง	7373	2,728	345	12,65	2383	87,35	2728	100,00	2	2	100	2	100	1	2	100,00	
34	เชียงใหม่	ฝาง	7800	3,055	616	20,16	2439	79,84	3055	100,00	7	7	100	7	100	0	7	100,00	
35	เชียงใหม่	ฝาง	6891	2,446	2418	98,77	30	1,23	2446	100,00	3	3	100	3	100	10	3	100,00	
36	เชียงใหม่	ฝาง	8116	2,665	2232	83,72	434	16,28	2665	100,00	2	2	100	2	100	11	2	100,00	

นายสุวิทย์ วัฒนศิริ
 นายสุวิทย์ วัฒนศิริ

ลำดับที่	จังหวัด	อำเภอ	ต.ท.	จำนวนประชากร (คน)	การใช้จ่าย										งบ				งบอุดหนุน					
					งบดำเนินงาน		งบลงทุน		งบกลาง		งบอุดหนุน		งบดำเนินงาน		งบลงทุน		งบอุดหนุน		งบดำเนินงาน		งบลงทุน		งบอุดหนุน	
					งบดำเนินงาน	งบลงทุน	งบกลาง	งบอุดหนุน	งบดำเนินงาน	งบลงทุน	งบอุดหนุน	งบดำเนินงาน	งบลงทุน	งบอุดหนุน	งบดำเนินงาน	งบลงทุน	งบอุดหนุน	งบดำเนินงาน	งบลงทุน	งบอุดหนุน	งบดำเนินงาน	งบลงทุน	งบอุดหนุน	
งบดำเนินงาน	งบลงทุน	งบกลาง	งบอุดหนุน	งบดำเนินงาน	งบลงทุน	งบอุดหนุน	งบดำเนินงาน	งบลงทุน	งบอุดหนุน	งบดำเนินงาน	งบลงทุน	งบอุดหนุน	งบดำเนินงาน	งบลงทุน	งบอุดหนุน	งบดำเนินงาน	งบลงทุน	งบอุดหนุน	งบดำเนินงาน	งบลงทุน	งบอุดหนุน			
37	ชัยภูมิ	ชัยภูมิ	อ.บ.บ.บ.บ.	12699	9,193	455	10,853	0	3738	89,15	4193	100,00	4	4	100	9	22,22							
38	ชัยภูมิ	ชัยภูมิ	อ.บ.บ.บ.บ.	7210	2,481	659	26,56	0	1822	73,44	2481	100,00	3	3	100	7	42,82							
39	ชัยภูมิ	ชัยภูมิ	อ.บ.บ.บ.บ.	8094	2,510	250	2,96	0	2260	90,04	2510	100,00	2	2	100	5	40,00							
40	ชัยภูมิ	ชัยภูมิ	อ.บ.บ.บ.บ.	5174	1,563	240	14,43	0	1423	85,57	1663	100,00	2	2	100	4	36,35							
41	ชัยภูมิ	ชัยภูมิ	อ.บ.บ.บ.บ.	5606	1,981	1501	75,77	0	480	24,23	1981	100,00	3	3	100	10	100,00							
42	ชัยภูมิ	ชัยภูมิ	อ.บ.บ.บ.บ.	6473	2,367	167	7,06	0	2200	92,9-	2367	100,00	4	4	100	21	100,00							
43	ชัยภูมิ	ชัยภูมิ	อ.บ.บ.บ.บ.	4824	1,702	40	2,35	0	1562	97,05	1702	100,00	2	2	100	14	0,63							
44	ชัยภูมิ	ชัยภูมิ	อ.บ.บ.บ.บ.	3621	1,210	295	26,38	0	915	75,62	1210	100,00	2	2	100	11	100,00							
45	ชัยภูมิ	ชัยภูมิ	อ.บ.บ.บ.บ.	5886	1,914	657	34,33	0	1257	65,67	1914	100,00	1	1	100	6	60,00							
46	ชัยภูมิ	ชัยภูมิ	อ.บ.บ.บ.บ.	6762	2,048	849	41,46	0	1199	58,54	2048	100,00	3	3	100	2	82,00							
47	ชัยภูมิ	ชัยภูมิ	อ.บ.บ.บ.บ.	4590	1,354	354	25,14	0	1000	73,86	1354	100,00	2	2	100	0	0,00							
48	ชัยภูมิ	ชัยภูมิ	อ.บ.บ.บ.บ.	8791	2,832	1093	38,73	0	1729	61,27	2832	100,00	2	2	100	5	0,00							
49	ชัยภูมิ	ชัยภูมิ	อ.บ.บ.บ.บ.	8890	2,559	811	31,69	0	1788	68,31	2559	100,00	1	1	100	1	0,00							
50	ชัยภูมิ	ชัยภูมิ	อ.บ.บ.บ.บ.	11033	3,509	991	28,24	0	2518	71,76	3509	100,00	1	1	100	3	100,00							
51	ชัยภูมิ	ชัยภูมิ	อ.บ.บ.บ.บ.	10178	2,857	720	25,20	0	2137	74,80	2857	100,00	3	3	100	15	86,67							
52	ชัยภูมิ	ชัยภูมิ	อ.บ.บ.บ.บ.	7937	2,708	925	34,26	0	1775	65,74	2708	100,00	2	2	100	6	16,67							
53	ชัยภูมิ	ชัยภูมิ	อ.บ.บ.บ.บ.	3243	1,071	120	11,20	0	951	88,80	1071	100,00	1	1	100	13	100,00							
54	ชัยภูมิ	ชัยภูมิ	อ.บ.บ.บ.บ.	6846	2,206	1804	81,87	0	400	18,13	2206	100,00	1	1	100	1	0,00							
55	ชัยภูมิ	ชัยภูมิ	อ.บ.บ.บ.บ.	6720	2,267	326	14,38	0	1941	85,02	2267	100,00	3	3	100	3	0,00							
56	ชัยภูมิ	ชัยภูมิ	อ.บ.บ.บ.บ.	7358	2,226	347	13,60	0	1877	94,40	2224	100,00	4	4	100	1	0,00							
57	ชัยภูมิ	ชัยภูมิ	อ.บ.บ.บ.บ.	9471	1,890	781	41,33	0	1109	58,67	1890	100,00	1	1	100	10	100,00							
58	ชัยภูมิ	ชัยภูมิ	อ.บ.บ.บ.บ.	10649	2,846	1218	42,83	0	1666	57,17	2844	100,00	1	1	100	1	0,00							
59	ชัยภูมิ	ชัยภูมิ	อ.บ.บ.บ.บ.	8013	2,556	350	13,62	0	2219	86,38	2556	100,00	6	6	100	4	0,00							
60	ชัยภูมิ	ชัยภูมิ	อ.บ.บ.บ.บ.	0555	2,568	1395	54,36	0	1172	45,66	2568	100,00	2	2	100	1	0,00							
61	ชัยภูมิ	ชัยภูมิ	อ.บ.บ.บ.บ.	4350	1,835	744	40,54	0	1001	59,46	1835	100,00	1	1	100	1	100,00							
62	ชัยภูมิ	ชัยภูมิ	อ.บ.บ.บ.บ.	3541	1,391	905	65,06	0	465	34,94	1391	100,00	1	1	100	1	0,00							
63	ชัยภูมิ	ชัยภูมิ	อ.บ.บ.บ.บ.	5388	1,650	925	55,94	0	727	44,06	1650	100,00	2	2	100	1	0,00							
64	ชัยภูมิ	ชัยภูมิ	อ.บ.บ.บ.บ.	5242	1,663	246	14,77	0	1419	85,23	1663	100,00	2	2	100	8	100,00							
65	ชัยภูมิ	ชัยภูมิ	อ.บ.บ.บ.บ.	5604	2,320	220	9,01	0	2090	90,09	2320	100,00	1	1	100	7	100,00							
66	ชัยภูมิ	ชัยภูมิ	อ.บ.บ.บ.บ.	5706	2,128	2028	95,90	0	470	4,70	2128	100,00	2	2	100	7	100,00							
67	ชัยภูมิ	ชัยภูมิ	อ.บ.บ.บ.บ.	6760	2,730	1392	50,99	0	1336	49,01	2730	100,00	3	3	100	7	100,00							
68	ชัยภูมิ	ชัยภูมิ	อ.บ.บ.บ.บ.	7090	2,735	1245	45,32	0	1490	54,48	2735	100,00	3	3	100	7	100,00							
69	ชัยภูมิ	ชัยภูมิ	อ.บ.บ.บ.บ.	3712	1,159	465	39,95	0	636	60,05	1159	100,00	1	1	100	7	100,00							
70	ชัยภูมิ	ชัยภูมิ	อ.บ.บ.บ.บ.	5386	1,558	1500	96,28	0	58	3,72	1558	100,00	1	1	100	7	100,00							
71	ชัยภูมิ	ชัยภูมิ	อ.บ.บ.บ.บ.	4348	1,375	205	14,98	0	1169	85,02	1375	100,00	1	1	100	1	0,00							
72	ชัยภูมิ	ชัยภูมิ	อ.บ.บ.บ.บ.	6192	2,126	424	19,96	0	1700	80,04	2126	100,00	4	4	100	1	0,00							
73	ชัยภูมิ	ชัยภูมิ	อ.บ.บ.บ.บ.	13508	3,673	2203	59,98	0	1470	40,02	3673	100,00	8	8	100	1	0,00							
74	ชัยภูมิ	ชัยภูมิ	อ.บ.บ.บ.บ.	4557	1,559	235	16,56	0	1304	83,54	1559	100,00	4	4	100	1	0,00							

ลำดับที่	จังหวัด	อำเภอ	อ.ม.	จำนวนประชากร (หมู่)	55-56					รวม		รวม		รวม				
					จำนวนประชากร (หมู่)	จำนวนประชากร (หมู่)	จำนวนประชากร (หมู่)	จำนวนประชากร (หมู่)	จำนวนประชากร (หมู่)	จำนวนประชากร (หมู่)	จำนวนประชากร (หมู่)	จำนวนประชากร (หมู่)	จำนวนประชากร (หมู่)	จำนวนประชากร (หมู่)	จำนวนประชากร (หมู่)	จำนวนประชากร (หมู่)		
75	ชัยภูมิ	รัตนวาปี	อ.ม.รัตนวาปี	6543	2115	211	938	0	1904	9002	2115	18000	4	4	100			#D.V/O
76	ชัยภูมิ	รัตนวาปี	อ.ม.รัตนวาปี	6419	1884	519	3073	0	1305	6927	1884	10000	7	7	100			#D.V/O
77	ชัยภูมิ	รัตนวาปี	อ.ม.รัตนวาปี	9028	1635	245	1498	0	1390	2502	635	10000	2	2	100			#D.V/O
78	ชัยภูมิ	รัตนวาปี	อ.ม.รัตนวาปี	5597	1548	235	1313	0	1313	8482	1548	10000	5	5	100			#D.V/O
79	ชัยภูมิ	รัตนวาปี	อ.ม.รัตนวาปี	7988	2277	435	1958	0	1822	8002	2277	10000	4	4	100			#D.V/O
80	ชัยภูมิ	รัตนวาปี	อ.ม.รัตนวาปี	4112	1574	550	3494	0	1024	6506	1574	10000	1	1	100			#D.V/O
81	ชัยภูมิ	รัตนวาปี	อ.ม.รัตนวาปี	3407	2945	846	2873	0	2099	7127	2945	10000	3	3	100			#D.V/O
82	ชัยภูมิ	รัตนวาปี	อ.ม.รัตนวาปี	8665	2225	660	2966	0	1645	7034	2225	10000	3	3	100			#D.V/O
83	ชัยภูมิ	รัตนวาปี	อ.ม.รัตนวาปี	3992	1505	384	2531	0	1121	7469	1505	10000	1	1	100			#D.V/O
84	ชัยภูมิ	รัตนวาปี	อ.ม.รัตนวาปี	10719	2747	460	1375	0	2287	8325	2747	10000	3	3	100			#D.V/O
85	ชัยภูมิ	รัตนวาปี	อ.ม.รัตนวาปี	6934	1735	397	2288	0	1338	7732	1735	10000	2	2	100			#D.V/O
86	ชัยภูมิ	รัตนวาปี	อ.ม.รัตนวาปี	9043	3465	2420	6944	0	1045	3016	3473	10000	2	2	100			#D.V/O
87	ชัยภูมิ	รัตนวาปี	อ.ม.รัตนวาปี	8940	3206	100	312	0	3106	6588	3208	10000	3	3	100			#D.V/O
88	ชัยภูมิ	รัตนวาปี	อ.ม.รัตนวาปี	6861	1896	300	1582	0	1986	8418	1896	10000	3	3	100			#D.V/O
89	ชัยภูมิ	รัตนวาปี	อ.ม.รัตนวาปี	6300	2033	230	1230	0	1783	8770	2036	10000	1	1	100			#D.V/O
90	ชัยภูมิ	รัตนวาปี	อ.ม.รัตนวาปี	5905	2425	1605	6619	0	820	3381	2492	10000	2	2	100			#D.V/O
91	ชัยภูมิ	รัตนวาปี	อ.ม.รัตนวาปี	6357	2457	1100	4477	0	1357	5523	2457	10000	1	1	100			#D.V/O
92	ชัยภูมิ	รัตนวาปี	อ.ม.รัตนวาปี	7459	2285	1850	8086	0	438	1914	2288	10000	2	2	100			#D.V/O
93	ชัยภูมิ	รัตนวาปี	อ.ม.รัตนวาปี	1416	4784	90	188	0	4694	9812	4784	10000	11	11	100			#D.V/O
94	ชัยภูมิ	รัตนวาปี	อ.ม.รัตนวาปี	4305	1305	400	3065	0	905	6935	1305	10000	1	1	100			#D.V/O
95	ชัยภูมิ	รัตนวาปี	อ.ม.รัตนวาปี	3044	1271	234	1936	0	1017	8002	1271	10000	1	1	100			#D.V/O
96	ชัยภูมิ	รัตนวาปี	อ.ม.รัตนวาปี	15480	4286	886	2067	0	3400	7933	4286	10000	4	4	100			#D.V/O
97	ชัยภูมิ	รัตนวาปี	อ.ม.รัตนวาปี	7842	2253	1741	7727	0	512	2273	2253	10000	1	1	100			#D.V/O
98	ชัยภูมิ	รัตนวาปี	อ.ม.รัตนวาปี	7355	2284	344	1500	0	1950	8500	2284	10000	3	3	100			#D.V/O
99	ชัยภูมิ	รัตนวาปี	อ.ม.รัตนวาปี	10442	2698	509	2999	0	1889	7001	2698	10000	1	1	100			#D.V/O
100	ชัยภูมิ	รัตนวาปี	อ.ม.รัตนวาปี	7402	2786	1005	3607	0	1781	6305	2786	10000	1	1	100			#D.V/O
101	ชัยภูมิ	รัตนวาปี	อ.ม.รัตนวาปี	4915	1522	180	1183	0	1342	9817	1522	10000	1	1	100			#D.V/O
102	ชัยภูมิ	รัตนวาปี	อ.ม.รัตนวาปี	3034	915	190	2077	0	725	7923	915	10000	1	1	100			#D.V/O
103	ชัยภูมิ	รัตนวาปี	อ.ม.รัตนวาปี	8808	2384	715	2999	0	1669	7001	2384	10000	1	1	100			#D.V/O
104	ชัยภูมิ	รัตนวาปี	อ.ม.รัตนวาปี	13656	13652	782	573	0	12870	9427	13652	10000	3	3	100			#D.V/O
105	ชัยภูมิ	รัตนวาปี	อ.ม.รัตนวาปี	8467	2231	223	1000	0	2008	9000	2231	10000	1	1	100			#D.V/O
106	ชัยภูมิ	รัตนวาปี	อ.ม.รัตนวาปี	8628	1894	980	5174	0	914	4826	1894	10000	1	1	100			#D.V/O
107	ชัยภูมิ	รัตนวาปี	อ.ม.รัตนวาปี	13273	3880	220	579	0	3380	9421	3880	10000	2	2	100			#D.V/O
108	ชัยภูมิ	รัตนวาปี	อ.ม.รัตนวาปี	3923	1997	245	1227	0	1352	8773	1997	10000	0	0	100			#D.V/O
109	ชัยภูมิ	รัตนวาปี	อ.ม.รัตนวาปี	13892	4817	385	739	0	4432	9201	4817	70000	2	2	100			#D.V/O
110	ชัยภูมิ	รัตนวาปี	อ.ม.รัตนวาปี	12808	12805	1280	1000	0	11525	9000	11400	10000	5	5	100			#D.V/O
111	ชัยภูมิ	รัตนวาปี	อ.ม.รัตนวาปี	12083	4052	450	1111	0	3402	8889	4052	10000	8	8	100			#D.V/O
112	ชัยภูมิ	รัตนวาปี	อ.ม.รัตนวาปี	13527	4387	856	1931	0	3531	8049	4387	10000	2	2	100			#D.V/O

ลำดับที่	รายการ	ปีงบประมาณ	งบ/ปี	งบดำเนินงาน						งบลงทุน				งบอุดหนุน							
				งบดำเนินงาน (งบ)	งบลงทุน (งบ)	งบอุดหนุน (งบ)	งบดำเนินงาน (งบ)	งบลงทุน (งบ)	งบอุดหนุน (งบ)	งบดำเนินงาน (งบ)	งบลงทุน (งบ)	งบอุดหนุน (งบ)	งบดำเนินงาน (งบ)	งบลงทุน (งบ)	งบอุดหนุน (งบ)						
113	งบอุดหนุน	งบดำเนินงาน	13913	4,554	560	12,30	0	3994	87.70	4354	100.00	4	4	100			#DW/01				
114	งบอุดหนุน	งบดำเนินงาน	11261	3,533	750	21,23	0	2783	78.77	3533	100.00	6	6	100			#DW/01				
115	งบอุดหนุน	งบดำเนินงาน	6321	2,146	761	35,06	0	1385	64.54	2146	100.00	4	6	100			#DW/01				
116	งบอุดหนุน	งบดำเนินงาน	3209	3,192	690	18,80	0	3392	81.20	2192	100.00	2	2	100			#DW/01				
117	งบอุดหนุน	งบดำเนินงาน	9655	3,090	1265	42,17	0	1735	57.83	2000	100.00	9	9	100			#DW/01				
118	งบอุดหนุน	งบดำเนินงาน	607	1,890	1354	81,16	0	356	18.64	1890	100.00	5	5	100			#DW/01				
119	งบอุดหนุน	งบดำเนินงาน	4917	1,892	364	19,24	0	1328	80.76	1892	100.00	1	1	100			#DW/01				
120	งบอุดหนุน	งบดำเนินงาน	4604	1,647	220	15,00	0	1347	85.00	1647	100.00	4	4	100			#DW/01				
121	งบอุดหนุน	งบดำเนินงาน	5045	2,155	538	24,97	0	1617	75.03	2155	100.00	1	1	100			#DW/01				
122	งบอุดหนุน	งบดำเนินงาน	7082	4,813	650	13,51	0	4163	86.49	4813	100.00	1	1	100			#DW/01				
123	งบอุดหนุน	งบดำเนินงาน	3191	954	230	26,21	0	704	73.79	954	100.00	1	1	100			#DW/01				
124	งบอุดหนุน	งบดำเนินงาน	3813	1,848	364	18,61	0	1504	81.39	1848	100.00	1	1	100			#DW/01				
125	งบอุดหนุน	งบดำเนินงาน	5195	1,728	250	14,47	0	1478	85.53	1728	100.00	1	1	100			#DW/01				
126	งบอุดหนุน	งบดำเนินงาน	5385	1,647	554	29,99	0	1293	70.01	1647	100.00	1	1	100			#DW/01				
127	งบอุดหนุน	งบดำเนินงาน	4687	1,519	378	24,88	0	1141	75.12	1519	100.00	2	2	100			#DW/01				
128	งบอุดหนุน	งบดำเนินงาน	9777	3,152	788	25,00	0	2354	75.00	3152	100.00	1	1	100			#DW/01				
129	งบอุดหนุน	งบดำเนินงาน	6905	2,421	242	10,00	0	2179	90.00	2421	100.00	1	1	100			#DW/01				
130	งบอุดหนุน	งบดำเนินงาน	13436	3,667	2094	54,15	0	1773	45.85	3667	100.00	5	5	100			#DW/01				
131	งบอุดหนุน	งบดำเนินงาน	14557	4,302	2459	57,16	0	1843	42.84	4302	100.00	9	9	100			#DW/01				
132	งบอุดหนุน	งบดำเนินงาน	5655	1,673	1411	94,34	0	262	15.66	1673	100.00	1	1	100			#DW/01				
133	งบอุดหนุน	งบดำเนินงาน	6547	2,053	1558	52,75	0	1395	47.24	2053	100.00	2	2	100			#DW/01				
134	งบอุดหนุน	งบดำเนินงาน	11472	3,306	1653	50,00	0	1653	50.00	3306	100.00	7	7	100			#DW/01				
135	งบอุดหนุน	งบดำเนินงาน	5271	1,500	791	52,73	0	709	41.27	1500	100.00	3	3	100			#DW/01				
136	งบอุดหนุน	งบดำเนินงาน	8880	3,153	1690	53,60	0	1463	46.40	3153	100.00	7	7	100			#DW/01				
137	งบอุดหนุน	งบดำเนินงาน	6274	1,739	841	48,95	0	898	51.05	1739	100.00	2	2	100			#DW/01				
138	งบอุดหนุน	งบดำเนินงาน	3229	832	600	96,15	0	32	3.85	832	100.00	1	1	100			#DW/01				
139	งบอุดหนุน	งบดำเนินงาน	13867	3,396	2969	55,02	0	2627	44.98	3396	100.00	5	5	100			#DW/01				
140	งบอุดหนุน	งบดำเนินงาน	10944	5,223	1634	50,70	0	1589	49.30	5223	100.00	6	6	100			#DW/01				
141	งบอุดหนุน	งบดำเนินงาน	11521	3,424	1739	51,37	0	1655	48.63	3424	100.00	1	1	100			#DW/01				
142	งบอุดหนุน	งบดำเนินงาน	9380	2865	1457	30,84	0	1456	50.10	2865	100.00	5	5	100			#DW/01				
				574	1,133,390	403,275	124,038	30,75	90	0	279,237	69,25	387	387	100	18	19	100.00	627	482	76.87